



NUMERALIA INSTITUCIONAL

INFORMACIÓN GENERAL

COMPOSICIÓN DE LA RED UNIVERSITARIA				
15	Centros universitarios			
	6	Temáticos		
	9	Regionales		
2	Sistemas universitarios			
	1	Sistema de Universidad Virtual ¹		
	1	Sistema de Educación Media Superior		
		71	Escuelas	
			27	Metropolitanas ²
			44	Regionales ³
		95	Módulos	
			4	Metropolitanos
			91	Regionales ⁴
		7	Extensiones	
			-	Metropolitanas
			7	Regionales

¹ Nota: El Sistema de Universidad Virtual oferta un bachillerato en línea.

² Notas: La Escuela Preparatoria Regional de Tonalá y la Escuela Preparatoria Regional de Tonalá Norte se consideran metropolitanas. El conteo incluye la Escuela Preparatoria No. 21 y la Escuela Preparatoria No. 22. Dictaminadas por el HCGU.

³ Nota: Se incluye la Escuela Regional de Educación Media Superior Wixárika con sedes en Nueva Colonia, Ocota de la Sierra y San Miguel Huaixtita, la Escuela Preparatoria de San José del Valle de Tlajomulco de Zúñiga. Dictaminadas por el HCGU.

Nota: Se incluye el Módulo El Zapote adscrito a la Escuela Preparatoria Regional de Tlajomulco de Zúñiga y Módulo Poncitlán adscrito a la Escuela Regional



MATRÍCULA ⁵ CICLO 2017-2018				Hombres	Mujeres	
280,297	Total de alumnos en la Universidad de Guadalajara			130,047	150,250	
123,932	Alumnos en Nivel Superior			58,948	64,984	
	119,998	Centros Universitarios		57,131	62,867	
		74,750	Temáticos	36,940	37,810	
		45,248	Regionales	20,191	25,057	
	3,934	SUV		1,817	2,117	
156,365	Alumnos en Nivel Medio Superior			71,099	85,266	
	3,648	Centros Universitarios		1,219	2,429	
		2,224	Temáticos	800	1,424	
		1,424	Regionales	419	1,005	
	152,428	SEMS		69,748	82,680	
		128,212	Escuelas	58,510	69,702	
			78,575	Metropolitanas	36,138	42,437
			49,637	Regionales	22,372	27,265
		23,465	Módulos	10,889	12,576	
			1,522	Metropolitanos	678	844
			21,943	Regionales	10,211	11,732
		751	Extensiones	349	402	
			751	Regionales	349	402
	289	SUV		132	157	

⁵ Fuente: Cuestionarios 911 SEP-ANUIES-INEGI de inicio de cursos ciclo escolar 2017-2018. Corte a: Septiembre de 2017.

OFERTA EDUCATIVA ⁶		
<i>Nivel Medio Superior</i>		
31	Programas ⁷	
	3	Bachillerato General ⁸
	15	Bachillerato Tecnológico
	13	Profesional Medio ⁹
<i>Nivel Superior</i>		
131	Programas de pregrado ¹⁰	
	8	Nivelación
	6	TSU
	117	Licenciatura
258	Programas de posgrado ¹¹	
	76	Especialidad
	134	Maestría
	48	Doctorado

⁶ Nota: El conteo es por programa educativo sin diferenciar los programas que se ofertan en más de un sede.

⁷ Fuente: Sistema de Educación Media Superior. Corte a: Diciembre de 2017. Nota: Información recibida para la Estadística Institucional 2017.

⁸ Nota: El conteo incluye el bachillerato en línea que oferta el SUV.

⁹ Nota: Profesional medio considera los programas existentes en el CUAAD, CUCS y CUSUR.

¹⁰ Fuente: Coordinación General Académica. Coordinación de Innovación Educativa y Pregrado. Corte a: Enero de 2018.

¹¹ Fuente: Coordinación General Académica. Coordinación de Investigación, Posgrado y Vinculación. Corte a: Enero de 2018.

INDICADORES BÁSICOS DE SEPTIEMBRE

CALIDAD ACADÉMICA		
<i>Nivel Medio Superior</i>		
138	Planteles que pertenecen al PC-SiNEMS (antes SNB) ¹²	
	32	Nivel I ¹³
	93	Nivel II
	13	Nivel III
125,484	82.2%	Matrícula en planteles que pertenecen al PC-SiNEMS ¹⁴
<i>Nivel Superior</i>		
Pregrado		
125	Programas educativos de Licenciatura acreditados por organismos reconocidos por COPAES ¹⁵	
27	Programas educativos con acreditación internacional ¹⁶	
44	Programas educativos evaluados en nivel I por los CIEES (Lic. y TSU) ¹⁷	
40,704	Matrícula en PE acreditación internacional ¹⁸	
109,255	95.28%	Matrícula de Licenciatura y TSU en PE de calidad ¹⁹
Posgrado		
176	Programas reconocidos por el CONACyT (PE en PNPC) ²⁰	
	11	De competencia internacional
	49	Consolidado
	57	En desarrollo
	59	De reciente creación
4,313	64.3%	Matrícula en PE en el PNPC (PFC y PNP) ²¹

¹² Fuente: Sistema de Educación Media Superior, Coordinación de Planeación y Evaluación. Sistema de Universidad Virtual, Coordinación de Planeación. Corte a: 30 de septiembre de 2018. Nota: Se consideran de calidad sólo los planteles evaluados en los niveles I y II que pertenecen al PC-SiNEMS.

¹³ Nota: Incluye un bachillerato en línea que oferta el SUV.

¹⁴ Fuente: Cuestionarios 911 SEP-ANUIES-INEGI de inicio de ciclo escolar 2017-2018. Corte a: 30 de septiembre de 2018. Nota: Se incluyen los 289 alumnos del Bachillerato en línea que oferta el SUV.

¹⁵ Fuente: Coordinación General Académica, Coordinación de Innovación Educativa y Pregrado. Corte a: 30 de septiembre de 2018. Nota: El conteo incluye 1 PE de nivelación.

¹⁶ Ídem. Notas: El programa educativo de Médico Cirujano y Partero se acreditó en 5 centros universitarios y el de Abogado en 3 centros universitarios. El conteo incluye un TSU y una Nivelación.

¹⁷ Ídem. Nota: El conteo incluye 2 PE de TSU y 3 de Nivelación.

¹⁸ Ídem. Corte a: 30 de septiembre de 2018.

¹⁹ Ídem. Corte a: 30 de septiembre de 2018. Nota: Se considera como un programa de calidad cuando tiene acreditación nacional o internacional o tiene evaluación nivel 1 de CIEES; el porcentaje se calcula respecto a la matrícula en programas evaluables.

²⁰ Fuente: Coordinación General Académica, Coordinación de Investigación, Posgrado y Vinculación. Corte a: 30 de septiembre de 2018.

Fuente: Cuestionarios 911 SEP-ANUIES-INEGI de inicio de ciclo escolar 2017-2018. Corte a: 30 de septiembre de 2018. Nota: El porcentaje se calcula respecto al total de matrícula de posgrado.

INVESTIGACIÓN				
			Hombres	Mujeres
1,798	Total de investigadores ²²		1,050	748
2	Miembros del SNCA ²³		2	0
	1	Nivel II	1	0
	1	Creador Emérito	1	0
1,182	52.7%	Miembros del SNI ²⁴		485
		297	Candidatos	127
		693	Nivel I	298
		144	Nivel II	48
		46	Nivel III	12
		2	Excelencia (Emérito)	0
2,547	67.1%	PTC con perfil deseable registrados en el PRODEP ²⁵		1,086
497	Cuerpos Académicos registrados en el PRODEP ²⁶			
	95	19.1%	Cuerpos Académicos Consolidados	
	128	25.8%	Cuerpos Académicos en Consolidación	
	274	55.1%	Cuerpos Académicos en Formación	
1,071	LGAC registradas en PRODEP ²⁷			
	247	De Cuerpos Académicos Consolidados		
	282	De Cuerpos Académicos en Consolidación		
	542	De Cuerpos Académicos en Formación		

²² Fuente: Coordinación General de Recursos Humanos. Corte a: 30 de septiembre de 2018. Información correspondiente a la nómina de la segunda quincena de septiembre.

²³ Fuente: Coordinación General Académica, Coordinación de Investigación, Posgrado y Vinculación. Corte a: 30 de septiembre de 2018.

²⁴ Ídem. Corte a: 30 de septiembre de 2018. Nota: Se toman en cuenta únicamente PTC que son miembros del SNI cuya carta de reconocimiento está con la Universidad de Guadalajara. Se calcula el porcentaje de PTC adscritos al SNI, con respecto al total de PTC con doctorado en centros universitarios, SUV y AG.

²⁵ Fuente: Coordinación General Académica, Unidad de Mejoramiento y Formación Académica. Corte a: 30 de septiembre de 2018. Nota: Se calcula el porcentaje de PTC con perfil PRODEP, con respecto al total de PTC con posgrado en centros universitarios, SUV y AG.

²⁶ Ídem. Corte a: 30 de septiembre de 2018.

²⁷ Ídem. Corte a: 30 de septiembre de 2018.

INTERNACIONALIZACIÓN Y COOPERACIÓN ²⁸			
<i>Convenios, asociaciones y redes</i>		<i>Nacionales</i>	<i>Internacionales</i>
1,068	Convenios con otras universidades	349	719
	Generales	260	416
	Específicos	89	303
116	Asociaciones y redes de colaboración en que participa la UdeG	15	101
	Asociaciones	6	24
	Redes de colaboración	9	77
<i>Acciones de movilidad</i>		<i>Nacional</i>	<i>Internacional</i>
685	Estudiantes que han participado en acciones de movilidad pertenecientes a instituciones externas (entrantes) ²⁹	288	397
	264 Hombres	122	142
	421 Mujeres	166	255
963	Estudiantes de la UdeG que han participado en acciones de movilidad en instituciones externas (salientes)	56	907
	401 Hombres	21	380
	562 Mujeres	35	527
29	Personal académico que ha participado en acciones de movilidad pertenecientes a instituciones externas (entrantes) ³⁰	1	28
	16 Hombres	1	15
	13 Mujeres	0	13
103	Personal académico de la UdeG que ha participado en acciones de movilidad en instituciones externas (salientes)	1	102
	63 Hombres	1	62
	40 Mujeres	0	40
5	Personal administrativo que ha participado en acciones de movilidad pertenecientes a instituciones externas (entrantes)	0	5
	1 Hombres	0	1
	4 Mujeres	0	4
26	Personal administrativo de la UdeG que ha participado en acciones de movilidad en instituciones externas (salientes)	0	26
	17 Hombres	0	17
	9 Mujeres	0	9

²⁸ Fuente: Coordinación General de Cooperación e Internacionalización. Corte a: 30 de septiembre de 2018.

²⁹ Nota: Los números de estudiantes entrantes y salientes corresponden al mes de septiembre de 2018.

³⁰ Nota: Los números de personal académico y personal administrativo, entrantes y salientes, corresponden al mes de enero a septiembre de 2018.

UNIVERSITARIOS BENEFICIADOS CON BECAS Y APOYOS			
Total	Hombres	Mujeres	Becas y apoyos externos
2,405	1,151	1,254	Alumnos de posgrado becados por el CONACyT ³¹
	103	135	Especialidad
	652	730	Maestría
	396	389	Doctorado
20	8	12	Becas vigentes para estudio de posgrado PRODEP ³²
	4	9	Becas a programas nacionales
	4	3	Becas a programas extranjeros

RECURSOS HUMANOS ³³			
Total	Hombres	Mujeres	
27,655	14,802	12,853	Total en la Red Universitaria
16,778	9,586	7,192	Total del personal académico
3,545	2,068	1,477	Docentes de tiempo completo
591	380	211	Docentes de medio tiempo
1,785	1,040	745	Investigadores de tiempo completo
13	10	3	Investigadores de medio tiempo
1,294	661	633	Técnicos de tiempo completo
522	265	257	Técnicos de medio tiempo
9,028	5,162	3,866	Profesores de asignatura
10,877	5,216	5,661	Total del personal administrativo
1,907	1,073	834	Mandos medios y superiores
5,717	2,681	3,036	Sindicalizados
1,461	646	815	Confianza
1,792	816	976	Contrato laboral

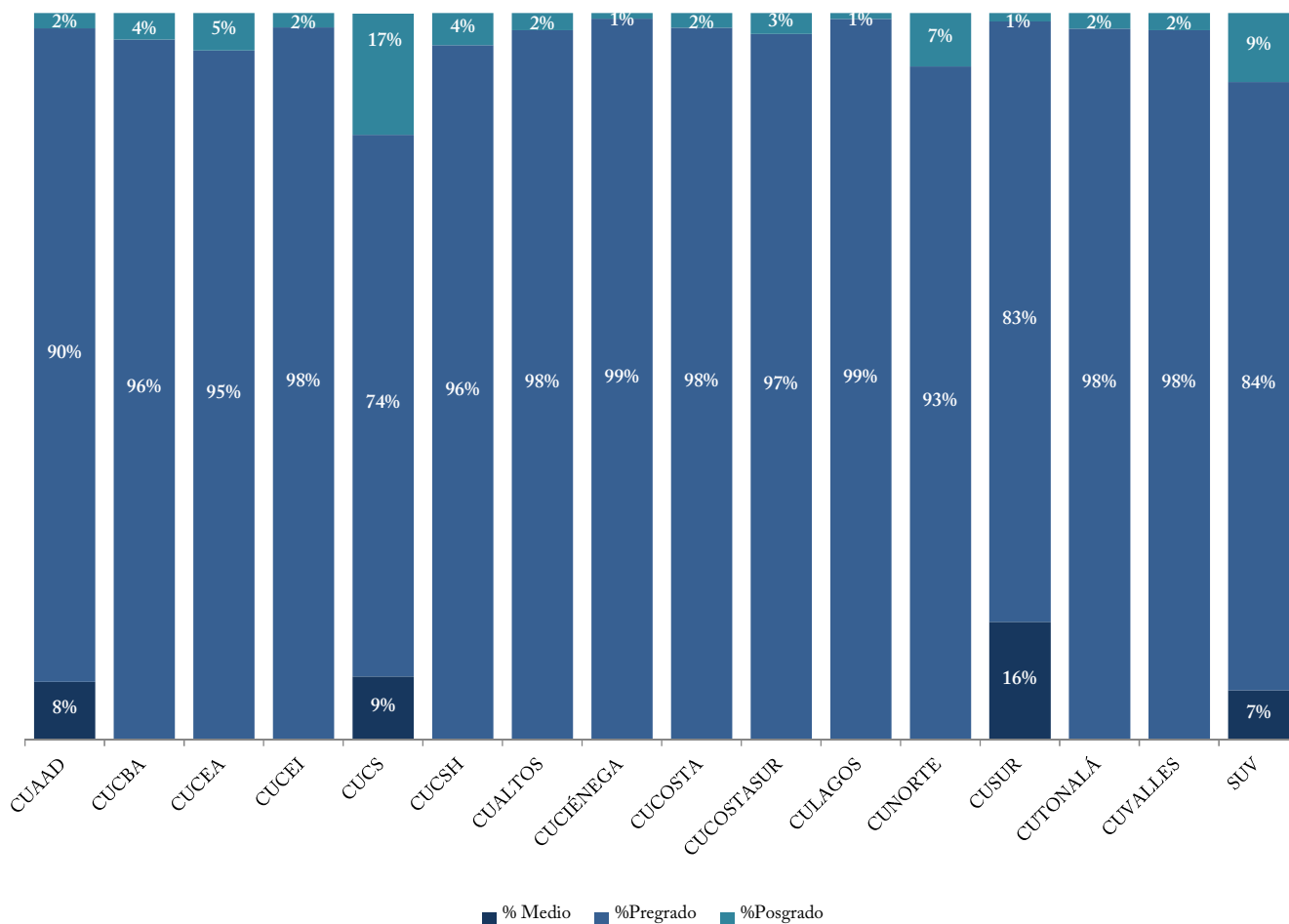
³¹ Fuente: Coordinación General Académica, Coordinación de Investigación, Posgrado y Vinculación. Corte a: 30 de septiembre de 2018.

³² Fuente: Coordinación General Académica, Unidad de Mejoramiento y Formación Académica. Corte a: 30 de septiembre de 2018.

³³ Fuente: Coordinación General de Recursos Humanos. Corte a: 30 de septiembre de 2018. Información correspondiente a la nómina de la segunda quincena de septiembre. Nota: Unidad de medida: Personas/plazas. Se contabilizan plazas pagables tales como interinos, titulares en licencia con goce, interinos cubriendo a titulares en licencia con goce, etc. El conteo consiste en personas por función, una persona puede desempeñar más de una función siempre y cuando la suma de la carga horaria semanal no exceda 48 horas.

PRINCIPALES INDICADORES POR ENTIDAD UNIVERSITARIA

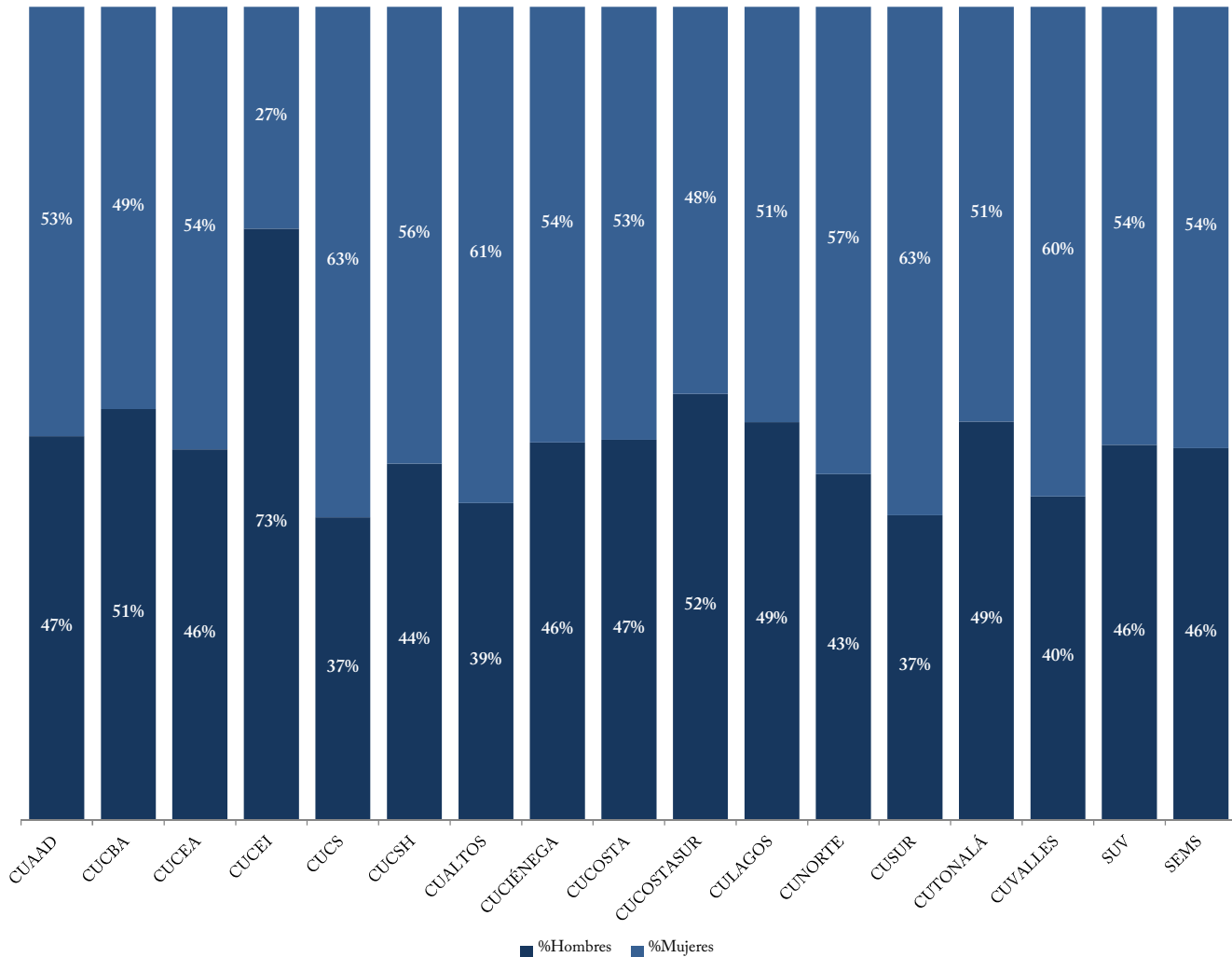
MATRÍCULA POR NIVEL EDUCATIVO ³⁴



Nivel	CUAAD	CUCBA	CUCEA	CUCEI	CUCS	CUCSH	CUALTOS	CUCIENEGA	CUCOSTA	CUCOSTASUR	CULAGOS	CUNORTE	CUSUR	CUTONALÁ	CUVALLES	SUV
Medio	611	0	0	0	1,613	0	0	0	0	0	0	0	1,424	0	0	289
Pregrado	6,860	6,045	17,413	14,289	13,796	11,109	3,910	6,163	5,969	3,821	2,660	4,129	7,246	6,030	4,248	3,533
TSU	0	0	0	0	1,289	0	0	0	0	208	0	0	0	0	0	0
Lic.	6,860	6,045	17,413	14,289	12,507	11,109	3,910	6,163	5,969	3,613	2,660	4,129	7,246	6,030	4,248	3,533
Posgrado	163	230	953	292	3,082	518	95	48	124	114	23	328	102	134	104	401
Esp.	0	0	0	0	2,573	0	33	0	0	0	0	0	0	0	0	0
Mtria.	139	133	810	206	238	355	51	48	74	87	13	328	90	107	103	382
Doc.	24	97	143	86	271	163	11	0	50	27	10	0	12	27	1	19

³⁴ Fuente: Cuestionarios 911 SEP-ANUIES-INEGI de inicio de cursos ciclo escolar 2017-2018. Corte a: Septiembre de 2017. Notas: El conteo no incluyen a los 152,428 alumnos de nivel medio en el SEMS.

MATRÍCULA POR SEXO³⁵

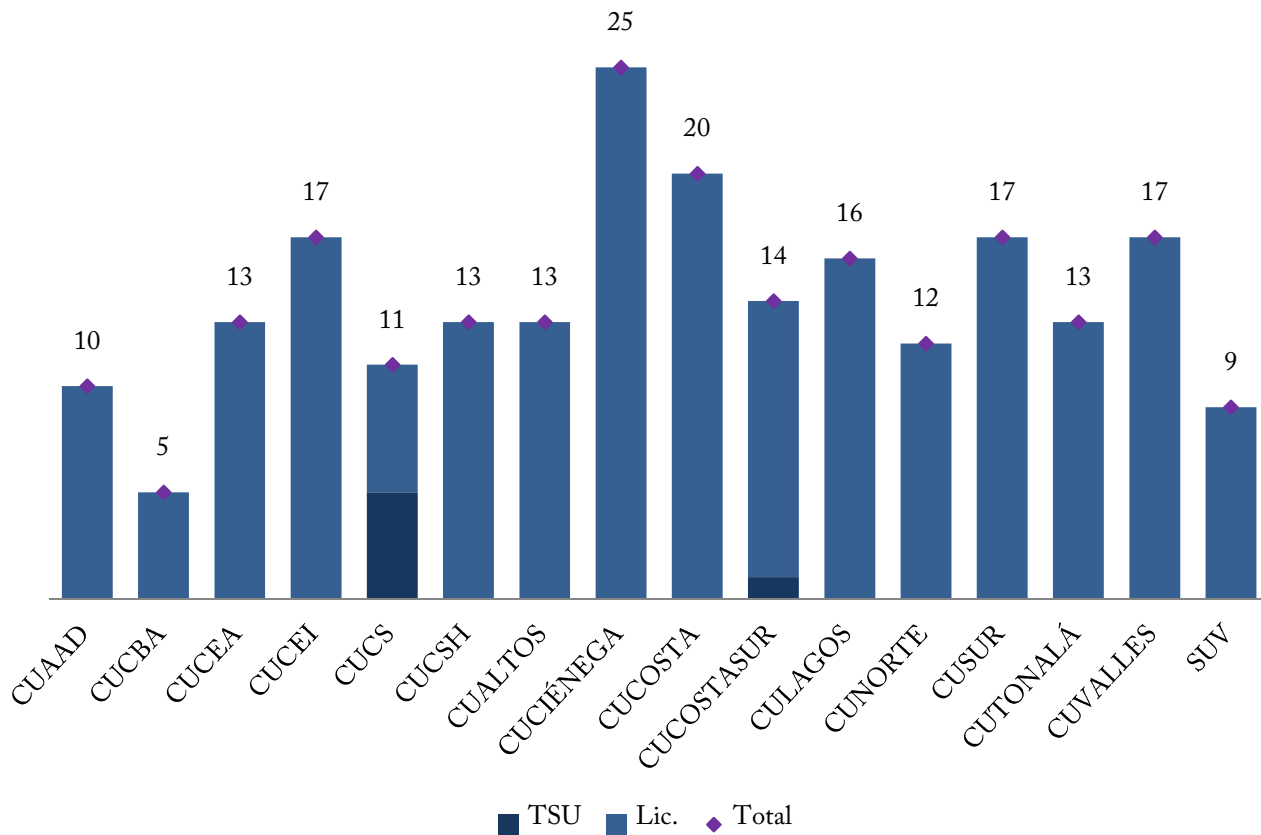


Nivel/Sexo	CUAAD	CUCBA	CUCEA	CUCEI	CUCS	CUCSH	CUALTOS	CUCIÉNEGA	CUCOSTA	CUCOSTASUR	CULAGOS	CUNORTE	CUSUR	CUTONALÁ	CUVALLES	SUV	SEMS
<i>Medio</i>	611	0	0	0	1,613	0	0	0	0	0	0	0	1,424	0	0	289	152,428
Hombre	409	0	0	0	391	0	0	0	0	0	0	0	419	0	0	132	69,748
Mujer	202	0	0	0	1,222	0	0	0	0	0	0	0	1,005	0	0	157	82,680
<i>Superior</i>	7,023	6,275	18,366	14,581	16,878	11,627	4,005	6,211	6,093	3,935	2,683	4,457	7,348	6,164	4,352	3,934	0
Hombre	3,195	3,172	8,377	10,608	6,491	5,097	1,562	2,884	2,850	2,062	1,313	1,897	2,870	3,020	1,733	1,817	0
Mujer	3,828	3,103	9,989	3,973	10,387	6,530	2,443	3,327	3,243	1,873	1,370	2,560	4,478	3,144	2,619	2,117	0

³⁵ Fuente: Cuestionarios 911 SEP-ANUIES-INEGI de inicio de cursos ciclo escolar 2017-2018. Corte a: Septiembre de 2017. Nota: Cifras en proceso de oficialización por parte de la SEP para nivel medio superior.



PROGRAMAS DE TSU Y LICENCIATURA QUE CUENTAN CON REGISTRO DE MATRÍCULA³⁶

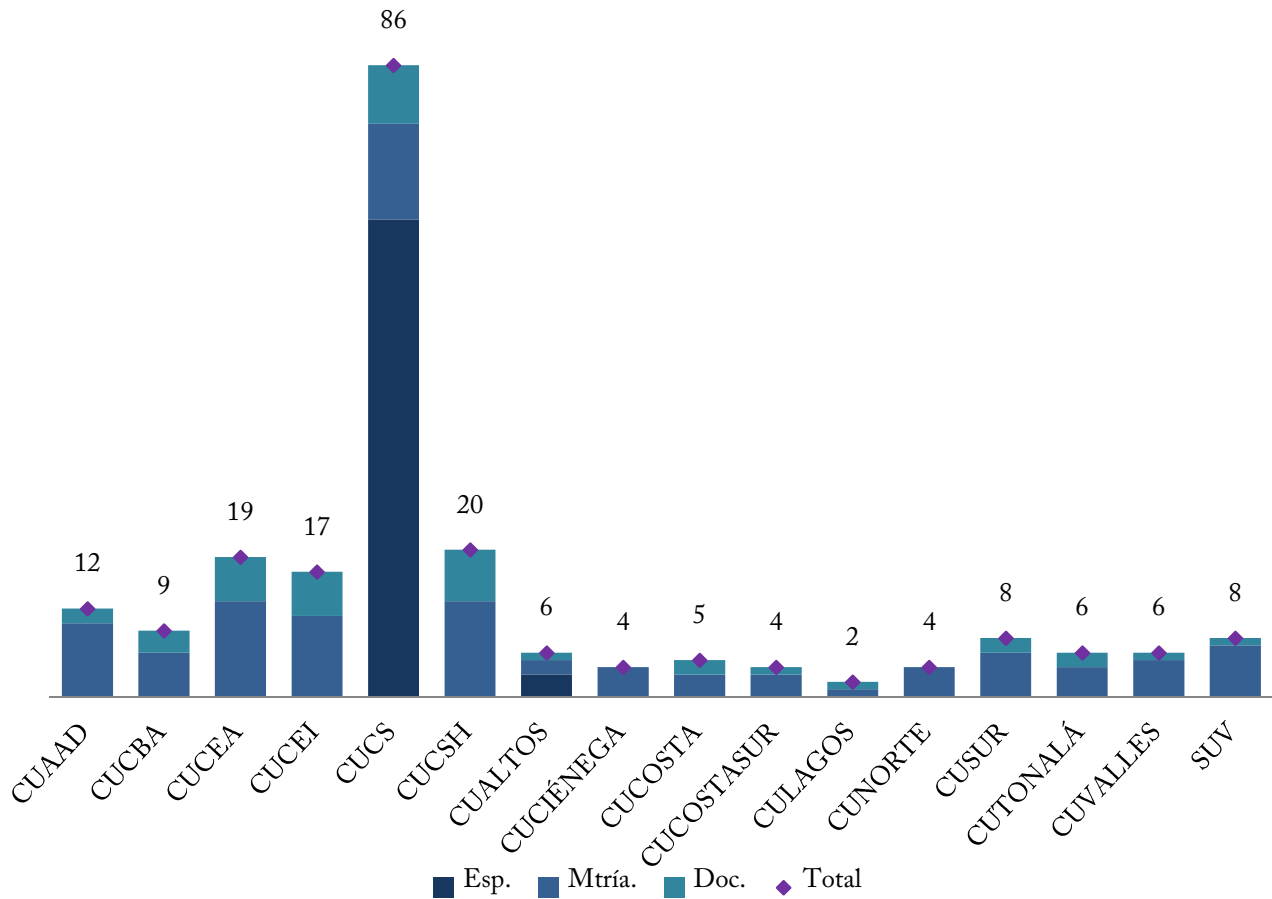


Nivel	CUAAD	CUCBA	CUCEA	CUCEI	CUCS	CUCSH	CUALTOS	CUCIÉNEGA	CUCOSTA	CUCOSTASUR	CULAGOS	CUNORTE	CUSUR	CUTONALÁ	CUVALLES	SUV
TSU	0	0	0	0	5	0	0	0	0	1	0	0	0	0	0	0
Lic.	10	5	13	17	6	13	13	25	20	13	16	12	17	13	17	9

³⁶ Fuente: Cuestionarios 911 SEP-ANUIES-INEGI de inicio de cursos ciclo escolar 2017-2018. Corte a: Septiembre de 2017. Notas: No todos los programas educativos que cuentan con dictamen vigente son ofertados, el conteo está realizado por sedes. En esta oferta no está incluida la de Profesional Medio. En este conteo no están incluidos los programas de Nivelación.



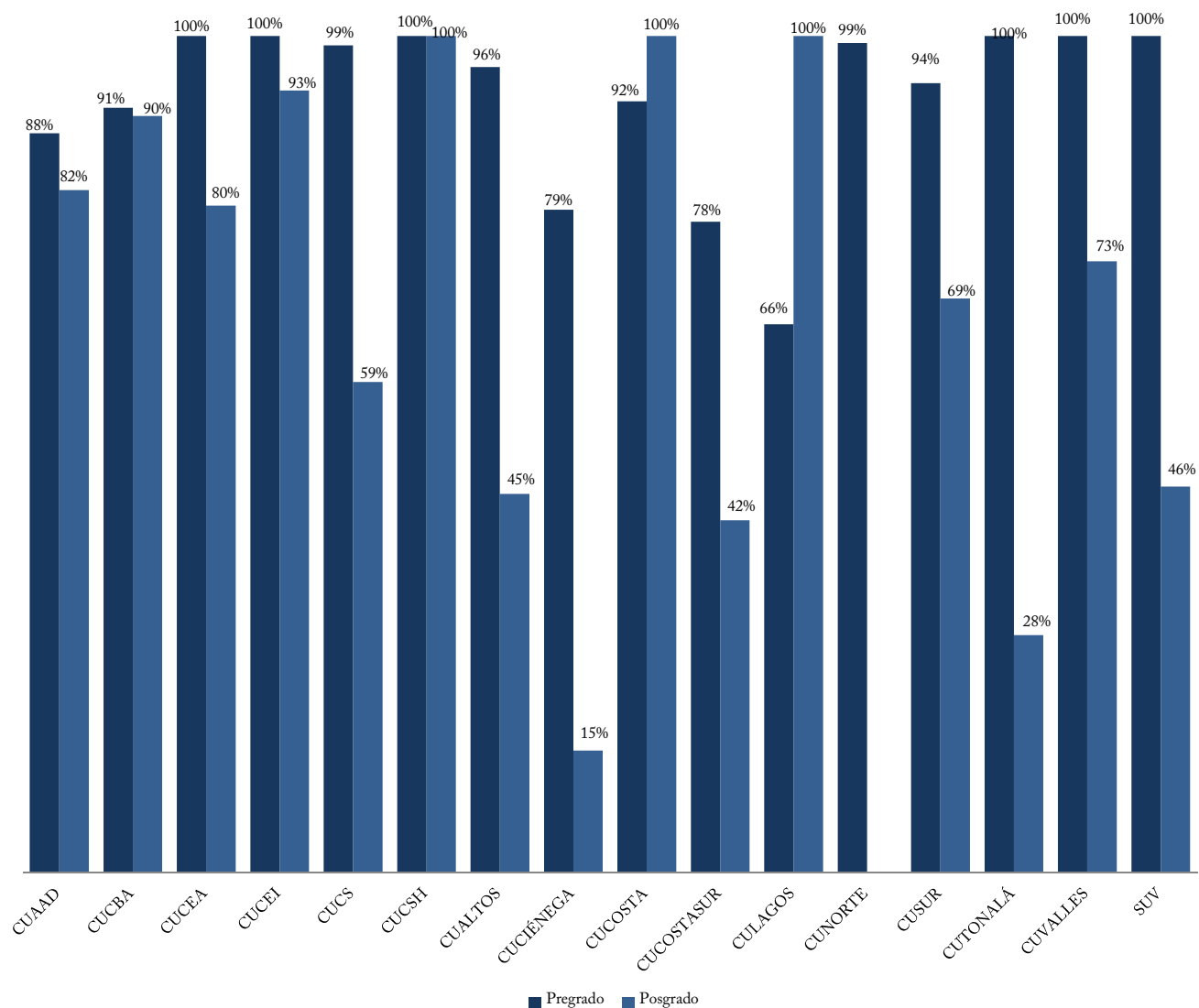
PROGRAMAS DE POSGRADO QUE CUENTAN CON REGISTRO DE MATRÍCULA ³⁷



Nivel	CUAAD	CUCBA	CUCEA	CUCEI	CUCS	CUCSH	CUALTOS	CUCIÉNEGA	CUCOSTA	CUCOSTASUR	CULAGOS	CUNORTE	CUSUR	CUTONALÁ	CUVALLES	SUV
Esp.	0	0	0	0	65	0	3	0	0	0	0	0	0	0	0	0
Mtría.	10	6	13	11	13	13	2	4	3	3	1	4	6	4	5	7
Doc.	2	3	6	6	8	7	1	0	2	1	1	0	2	2	1	1

³⁷ Fuente: Cuestionarios 911 SEP-ANUIES-INEGI de inicio de cursos ciclo escolar 2017-2018. Corte a: Septiembre de 2017. Nota: No todos los programas educativos que cuentan con dictamen vigente son ofertados, por lo que la suma de programas con registro de matrícula no coincide con el total de programas con dictamen vigente.

PORCENTAJE DE MATRÍCULA EN PROGRAMAS DE CALIDAD

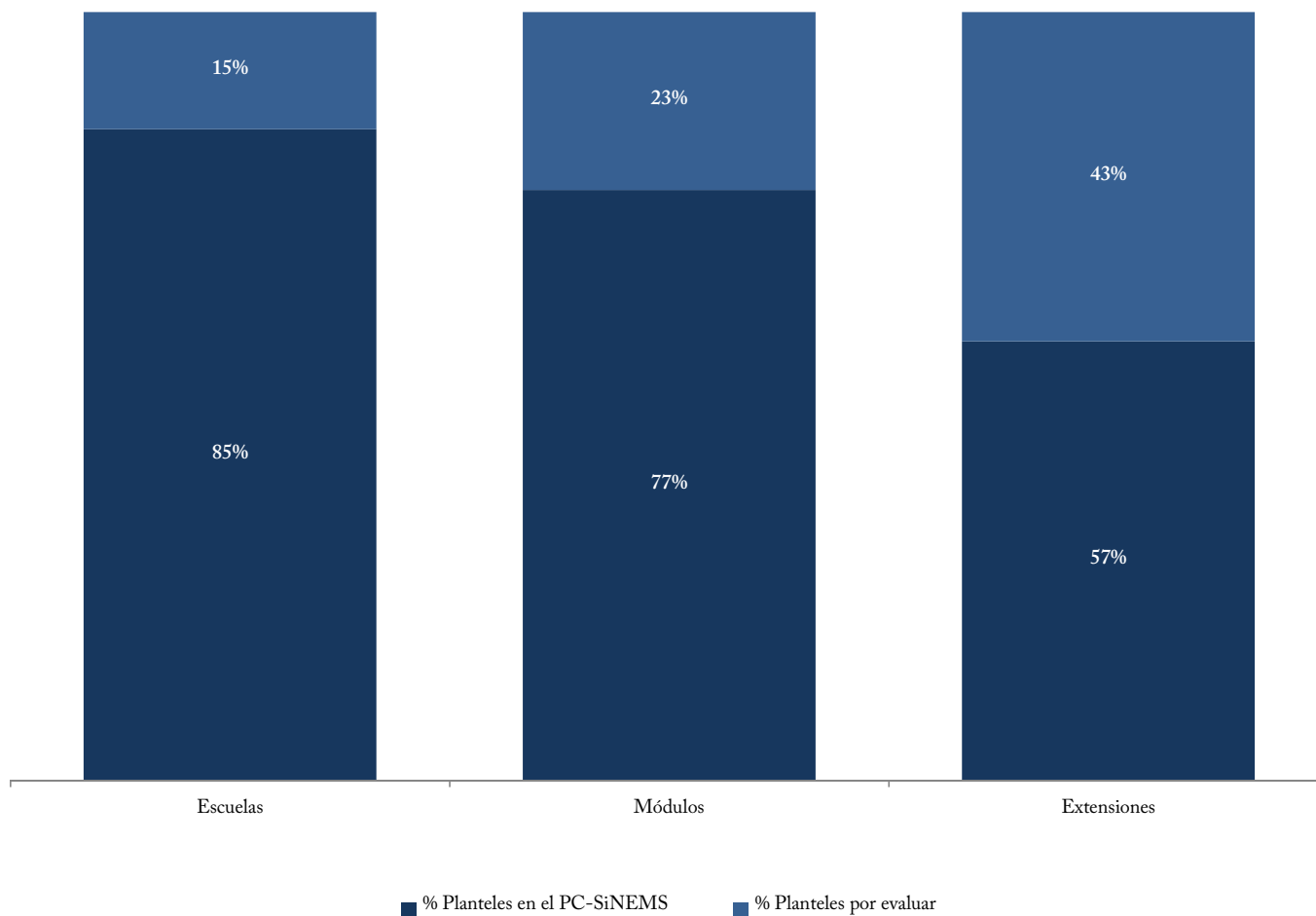


	CUAAD	CUCBA	CUCEA	CUCEI	CUCS	CUCSH	CUALTOS	CUCIÉNEGA	CUCOSTA	CUCOSTASUR	CULAGOS	CUNORTE	CUSUR	CUTTONALÁ	CUVALLLES	SUV
Pregrado ³⁸	88.4%	91.4%	100.0%	100.0%	98.9%	100.0%	96.3%	79.2%	92.2%	77.8%	65.5%	99.2%	94.4%	100.0%	100.0%	100.0%
Posgrado ³⁹	81.6%	90.4%	79.7%	93.5%	58.6%	100.0%	45.3%	14.6%	100.0%	42.1%	100.0%	0.0%	68.6%	28.4%	73.1%	46.1%

³⁸ Fuente: Coordinación General Académica, Coordinación de Innovación Educativa y Pregrado. Corte a: 30 de septiembre de 2018. Nota: Se considera como un programa de calidad cuando tiene acreditación nacional o internacional o tiene evaluación nivel 1 de CIEES. Notas: el porcentaje se calcula respecto a la matrícula en programas evaluables.

³⁹ Fuente: Cuestionarios 911 SEP-ANUIES-INEGI de inicio de cursos ciclo escolar 2017-2018. Corte a: 30 de septiembre de 2018. Notas: Se considera un programa de calidad cuando pertenece al PNPC. El porcentaje se calcula respecto a la matrícula total de posgrado.

PLANTELES QUE PERTENECEN AL PC-SINEMS antes (SNB)⁴³



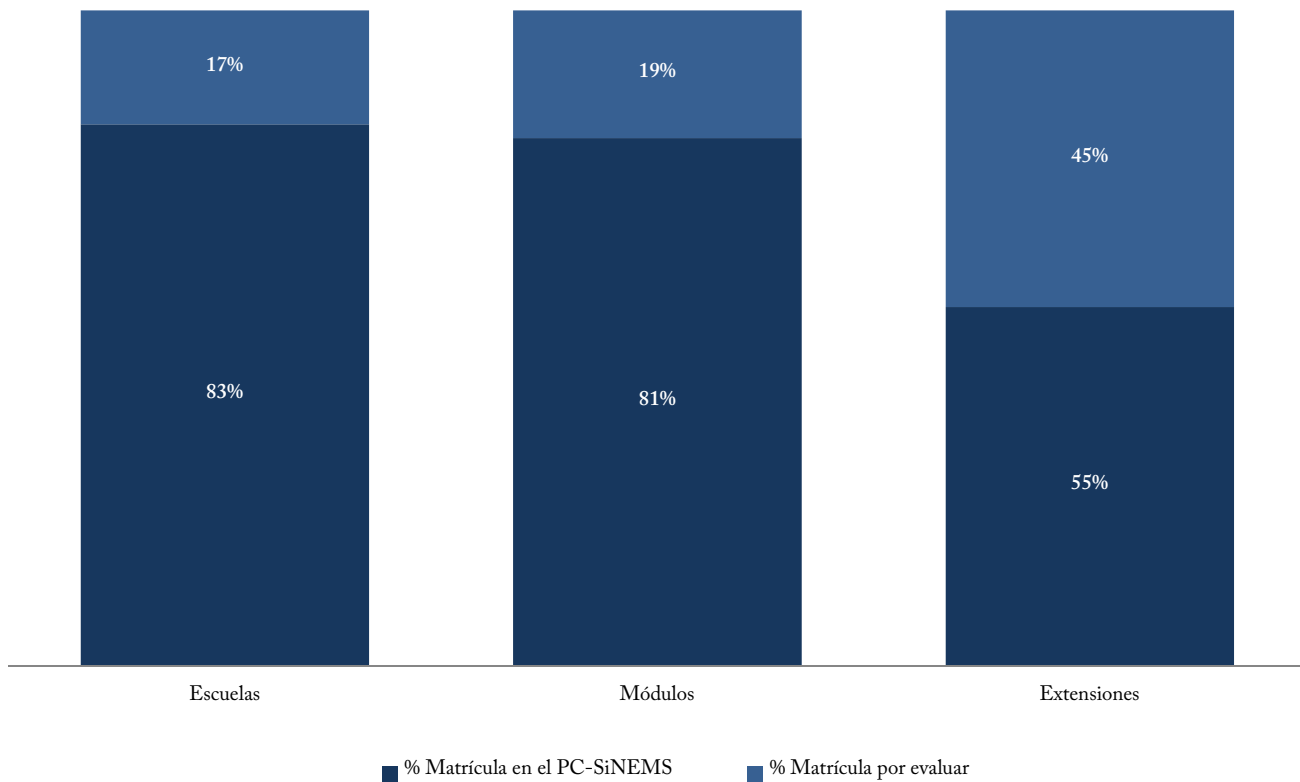
	Nivel I ⁴⁴	Nivel II	Nivel III	Total de Planteles en el PC-SINEMS	Total de Planteles de Educación Media Superior ⁴⁵
Escuelas	24	30	7	61	72
Módulos	8	60	5	73	95
Extensiones	0	3	1	4	7
UdeG	32	93	13	138	174

⁴³ Fuente: Sistema de Educación Media Superior, Coordinación de Planeación y Evaluación. Sistema de Universidad Virtual, Coordinación de Planeación. Corte a: 31 de septiembre de 2018.

⁴⁴ Notas: Se incluye un Bachillerato en línea, perteneciente al Sistema de Universidad Virtual considerado como una escuela. Este Bachillerato, se convirtió en el primero de su tipo en el país en ser evaluado y en formar parte del PC-SINEMS.

⁴⁵ Fuente: Sistema de Educación Media Superior, Coordinación de Planeación y Evaluación. Sistema de Universidad Virtual, Coordinación de Planeación. Corte a: 31 de septiembre de 2018. Nota: El bachillerato en el SUV se considera como una escuela.

MATRÍCULA EN PLANTELES QUE PERTENECEN AL PC-SINEMS (antes SNB) ⁴⁰



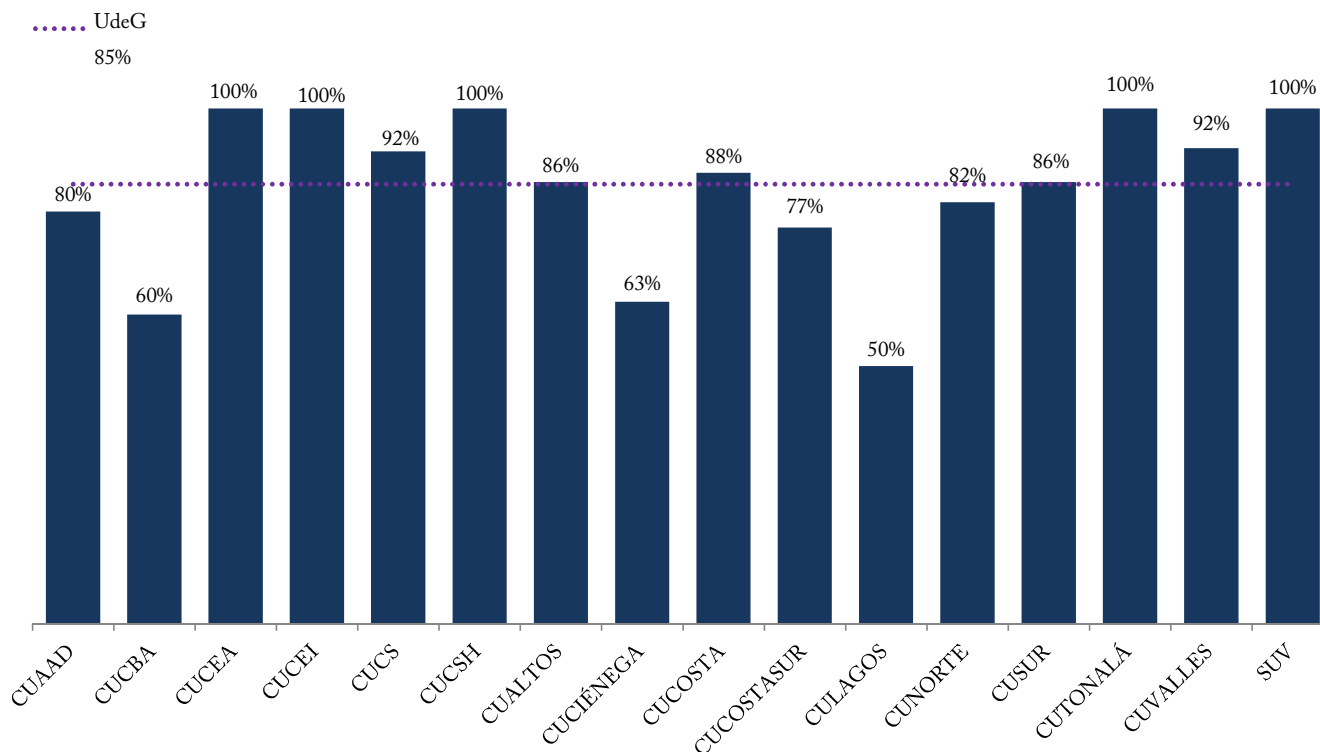
	Nivel I ⁴¹	Nivel II	Nivel III	Matrícula en el PC-SiNEMS	Matrícula en Educación Media Superior ⁴²
Escuelas	42,325	45,597	18,253	106,175	128,501
Módulos	2,199	15,536	1,163	18,898	23,465
Extensiones	0	276	135	411	751
UdeG	44,524	61,409	19,551	125,484	152,717

⁴⁰ Fuente: Cuestionarios 911 SEP-ANUIES-INEGI de inicio de cursos ciclo escolar 2017-2018. Corte a: Septiembre de 2017.

⁴¹ Notas: Se incluyen los 289 alumnos del Bachillerato en línea que oferta el SUV, perteneciente al Sistema de Universidad Virtual considerado como escuela. Este Bachillerato se convirtió en el primero de su tipo en el país en ser evaluado y en formar parte del PC-SiNEMS.

⁴² Fuente: Cuestionarios 911 SEP-ANUIES-INEGI de inicio de cursos ciclo escolar 2017-2018. Corte a: Septiembre de 2017. Notas: Los 289 alumnos del bachillerato en el SUV se consideran como en escuela.

PE DE TSU Y LICENCIATURA EVALUADOS EN NIVEL 1 POR LOS CIEES ⁴⁶, ACREDITADOS POR COPAES ⁴⁷
Y CON ACREDITACIÓN INTERNACIONAL ⁴⁸



	CUAAD	CUCBA	CUCEA	CUCEI	CUCS	CUCSH	CUALTOS	CUCIÉNEGA	CUCOSTA	CUCOSTASUR	CULAGOS	CUNORTE	CUSUR	CUTONALÁ	CUVALLÉS	SUV
Nivel 1 CIEES	0	0	0	2	5	6	0	1	1	1	4	4	3	11	2	4
Acreditados	8	3	11	12	6	13	12	9	13	9	1	5	10	0	10	3
Internacional	0	0	11	1	8	1	2	1	1	0	0	0	1	1	0	0
PE de Calidad ⁴⁹	8	3	11	14	11	14	12	10	14	10	5	9	12	12	12	6

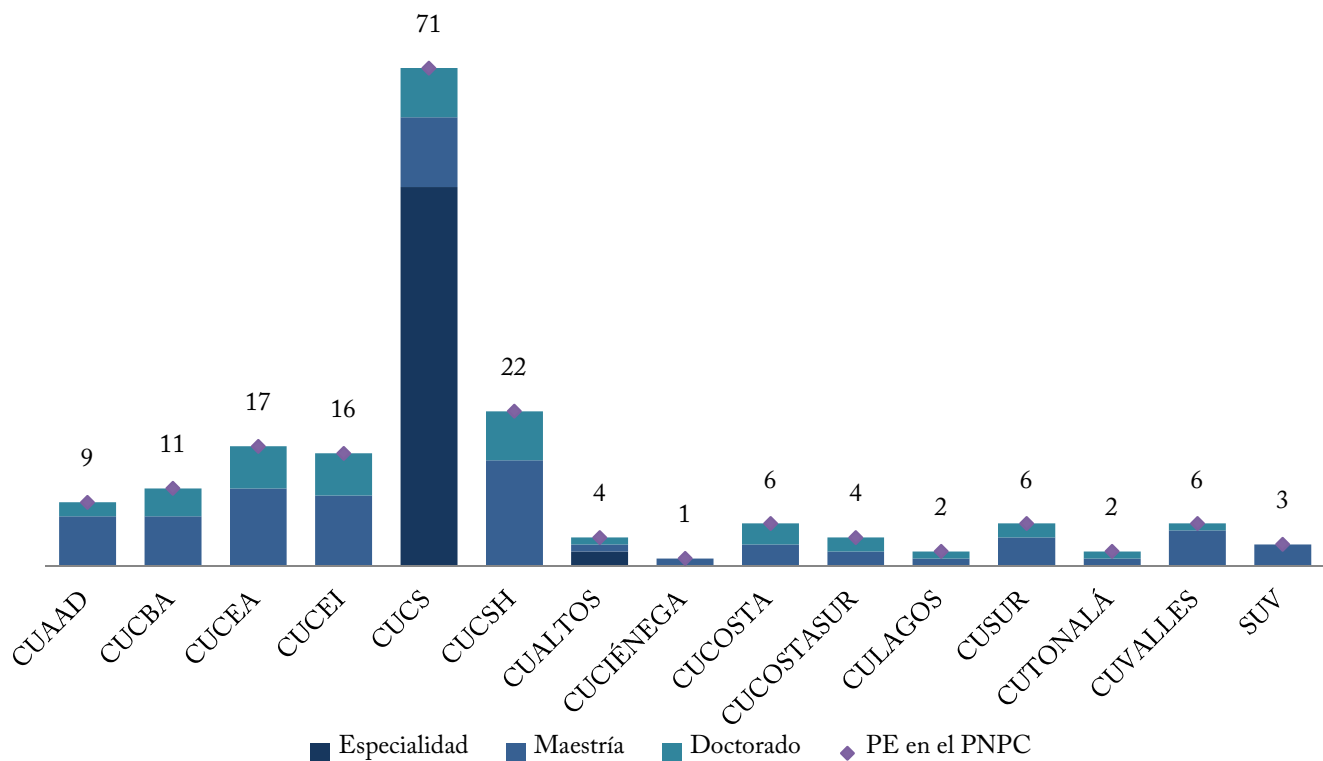
⁴⁶ Fuente: Coordinación General Académica, Coordinación de Innovación Educativa y Pregrado. Notas: La distribución incluye el TSU en Prótesis Dental, TSU en Radiología e Imagen y la Nivelación a la Licenciatura en Enfermería en el CUCS. Además la Nivelación de la Licenciatura en Trabajo Social en el CUCSH y la nivelación a la Licenciatura en Enfermería en CUSUR.

⁴⁷ Ídem. Nota: El conteo incluye la Nivelación en la Licenciatura en Trabajo Social en el CUCSH.

⁴⁸ Ídem. Nota: El conteo incluye la Nivelación a la Licenciatura en Enfermería y el TSU en Radiología e Imagen en el CUCS.

⁴⁹ Ídem. Nota: Se considera como un programa de calidad cuando tiene acreditación nacional o internacional o tiene evaluación nivel 1 de CIEES; el porcentaje se calcula respecto a los PE evaluables.

PE RECONOCIDOS POR EL CONACyT EN EL PNPC ⁵⁰

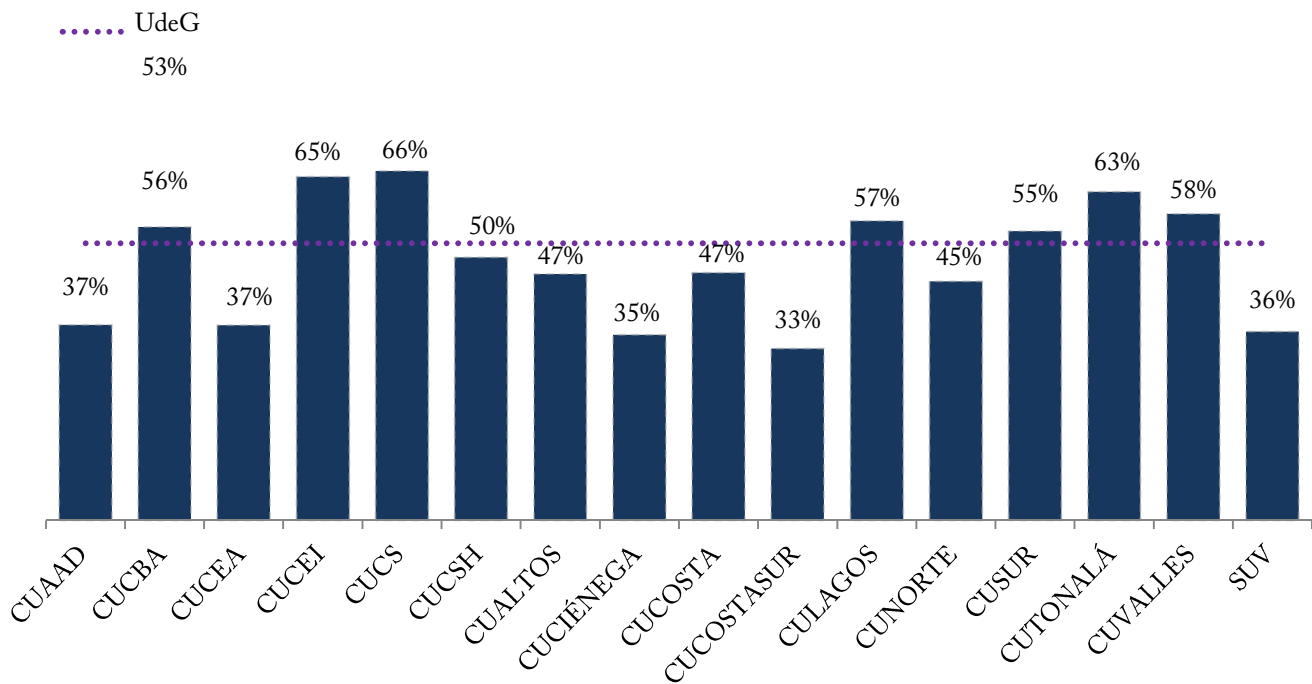


	CUAAD	CUCBA	CUCEA	CUCEI	CUCS	CUCSH	CUALTOS	CUCIÉNEGA	CUCOSTA	CUCOSTASUR	CULAGOS	CUSUR	CUTONALÁ	CUVALLES	SUV
Especialidad	0	0	0	0	54	0	2	0	0	0	0	0	0	0	0
Maestría	7	7	11	10	10	15	1	1	3	2	1	4	1	5	3
Doctorado	2	4	6	6	7	7	1	0	3	2	1	2	1	1	0
PE en el PNPC	9	11	17	16	71	22	4	1	6	4	2	6	2	6	3

⁵⁰ Fuente: Coordinación General Académica, Coordinación de Investigación, Posgrado y Vinculación. Notas: El CONACyT diferencia las orientaciones de una maestría y un doctorado en CUCBA, y el de una maestría en CUVALLES; además, 6 especialidades se cuentan en dos lugares diferentes, 3 especialidades en tres lugares diferentes y 2 especialidades en cuatro lugares diferentes, todas del CUCS. También el Doctorado y el Doctorado Directo en Ciencias en Biosistemática, Ecología y Manejo de Recursos Naturales y Agrícolas reconocidos para 3 sedes (CUCBA, CUCOSTASUR y CUCOSTA) y que CONACyT identifica como 2 posgrados diferentes intercentros, por ello no necesariamente suman 176. La distribución por programa sin diferenciar los intercentros es 56 especialidades, 81 maestrías y 39 doctorados.



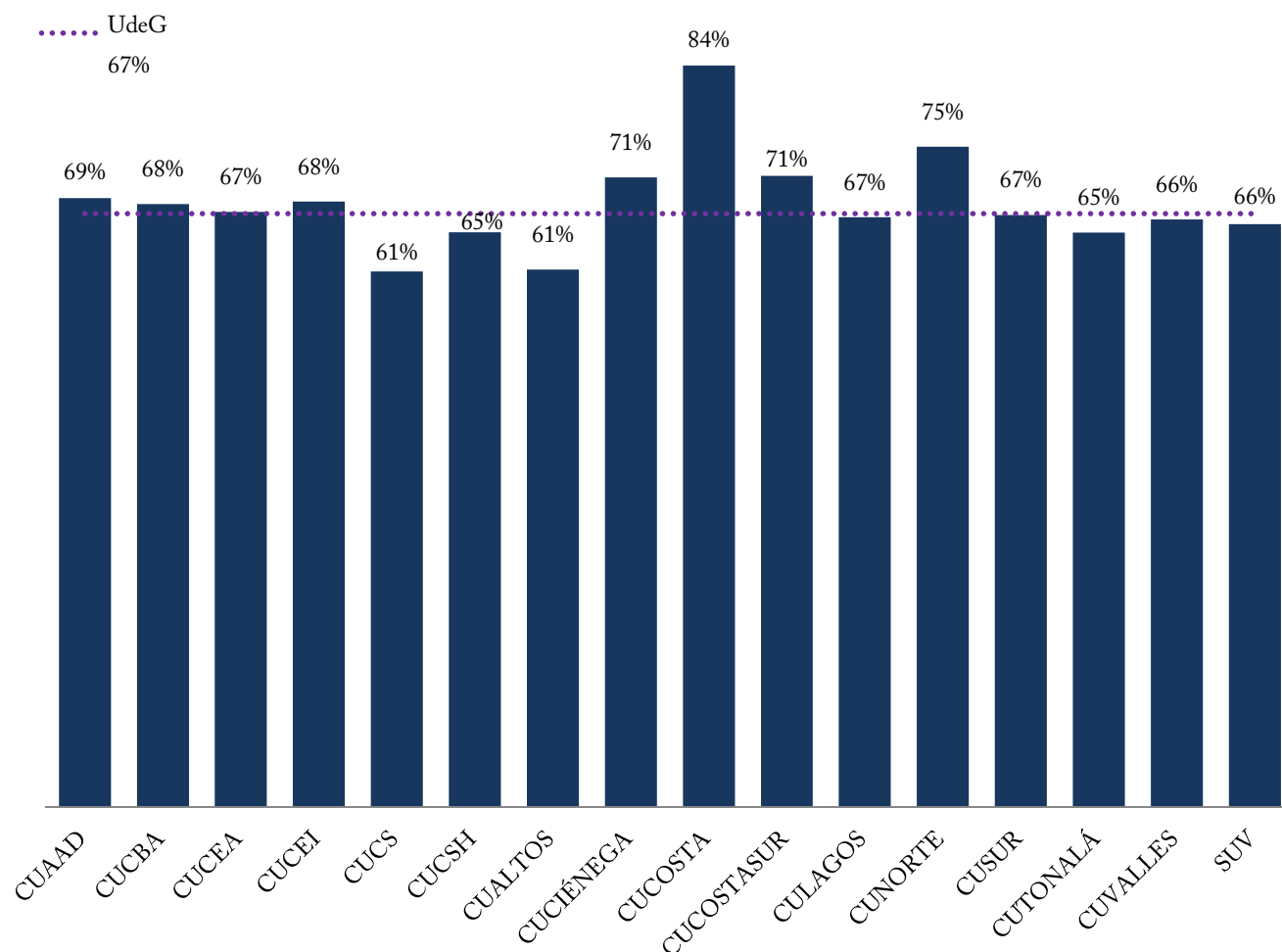
MIEMBROS DEL SNI POR NIVEL Y DEL SNCA ⁵¹



Nivel	CUAAD	CUCBA	CUCEA	CUCEI	CUCS	CUCSH	CUALTOS	CUCIÉNEGA	CUCOSTA	CUCOSTASUR	CULAGOS	CUNORTE	CUSUR	CUTONALÁ	CUVALLES	SUV	AG
Candidato	4	25	20	45	43	25	11	13	11	12	4	6	6	40	26	6	0
Nivel I	15	64	50	147	118	113	8	20	24	20	28	8	22	24	24	8	0
Nivel II	6	17	12	27	30	29	2	3	5	0	5	1	4	0	3	0	0
Nivel III	0	5	3	5	15	14	1	0	0	1	0	0	1	1	0	0	0
Emérito	0	0	1	0	0	1	0	0	0	0	0	0	0	0	0	0	0
SNCA	1	0	0	0	0	0	0	0	0	0	0	0	0	0	0	0	1

⁵¹ Fuentes: SNI, Coordinación General Académica, Coordinación de Investigación, Posgrado y Vinculación; PTC con Doctorado, Coordinación General Académica, Unidad de Mejoramiento y Formación Académica, Sistema Unificado Prodep. Corte a: 30 de septiembre de 2018. Notas: La adscripción por CU se encuentra tal y como CONAcYT la reconoce, para cambios de adscripción de CU, el investigador debe realizar un trámite de notificación, que es personal ante el CONAcYT. Se calcula el porcentaje de PTC adscritos al SNI, con respecto al total de PTC con doctorado en centros universitarios y SUV, se consideran los estatus Activo, Activo Becado, Activo con Licencia, Activo en Comisión, Activo en Sabático.

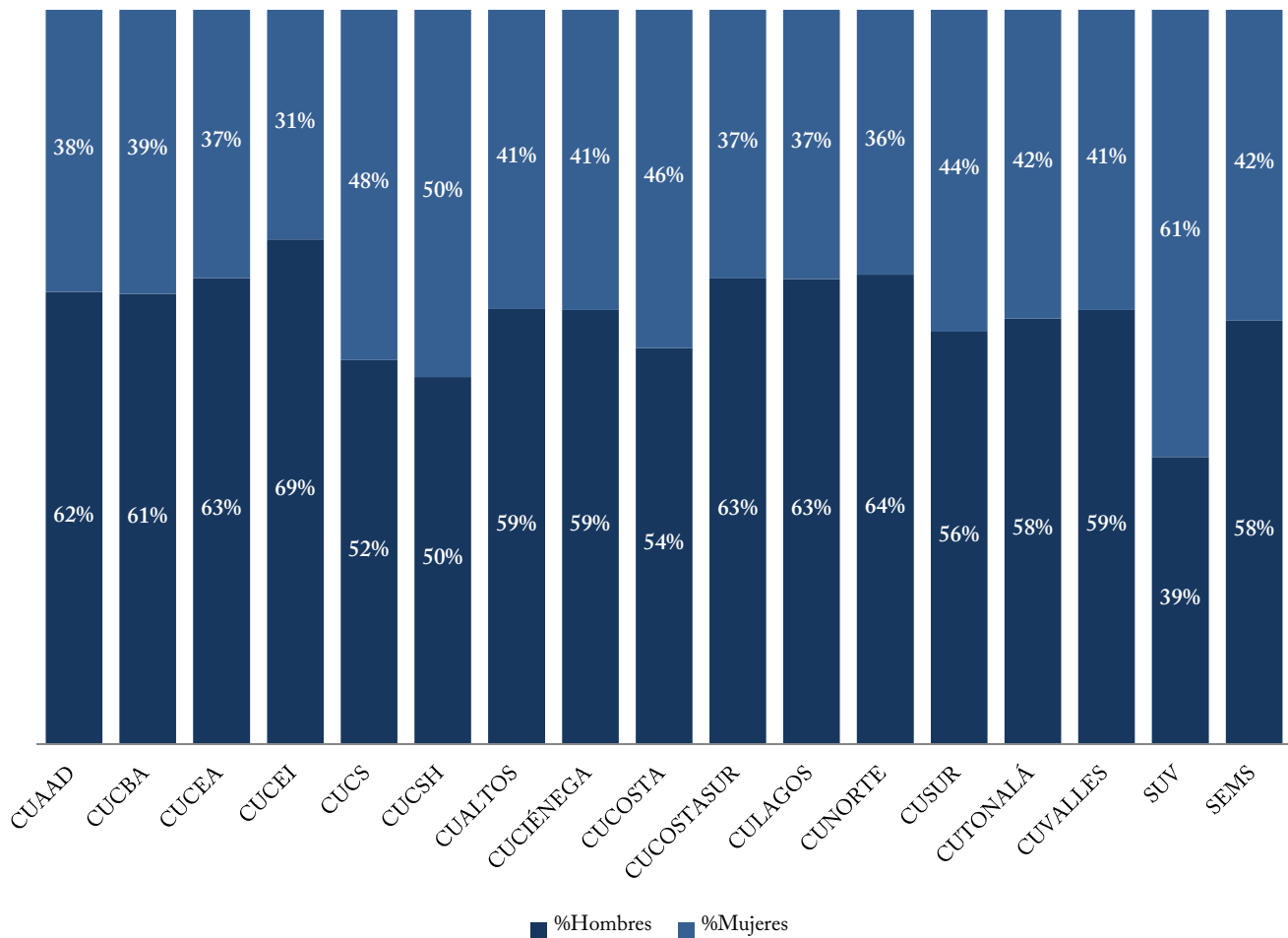
PTC CON PERFIL DESEABLE REGISTRADO ANTE PRODEP⁵²



	CUAAD	CUCBA	CUCEA	CUCEI	CUCS	CUCSH	CUALTOS	CUCIÉNEGA	CUCOSTA	CUCOSTASUR	CULAGOS	CUNORTE	CUSUR	CUTONALÁ	CUVALLES	SUV
Perfil PRODEP	137	212	290	371	307	384	65	121	114	112	60	53	89	87	89	56

⁵² Fuente: Coordinación General Académica, Unidad de Mejoramiento y Formación Académica. Corte a: 30 de septiembre de 2018. Nota: Se calcula el porcentaje de PTC con perfil PRODEP, con respecto al total de PTC con posgrado en centros universitarios y SUV.

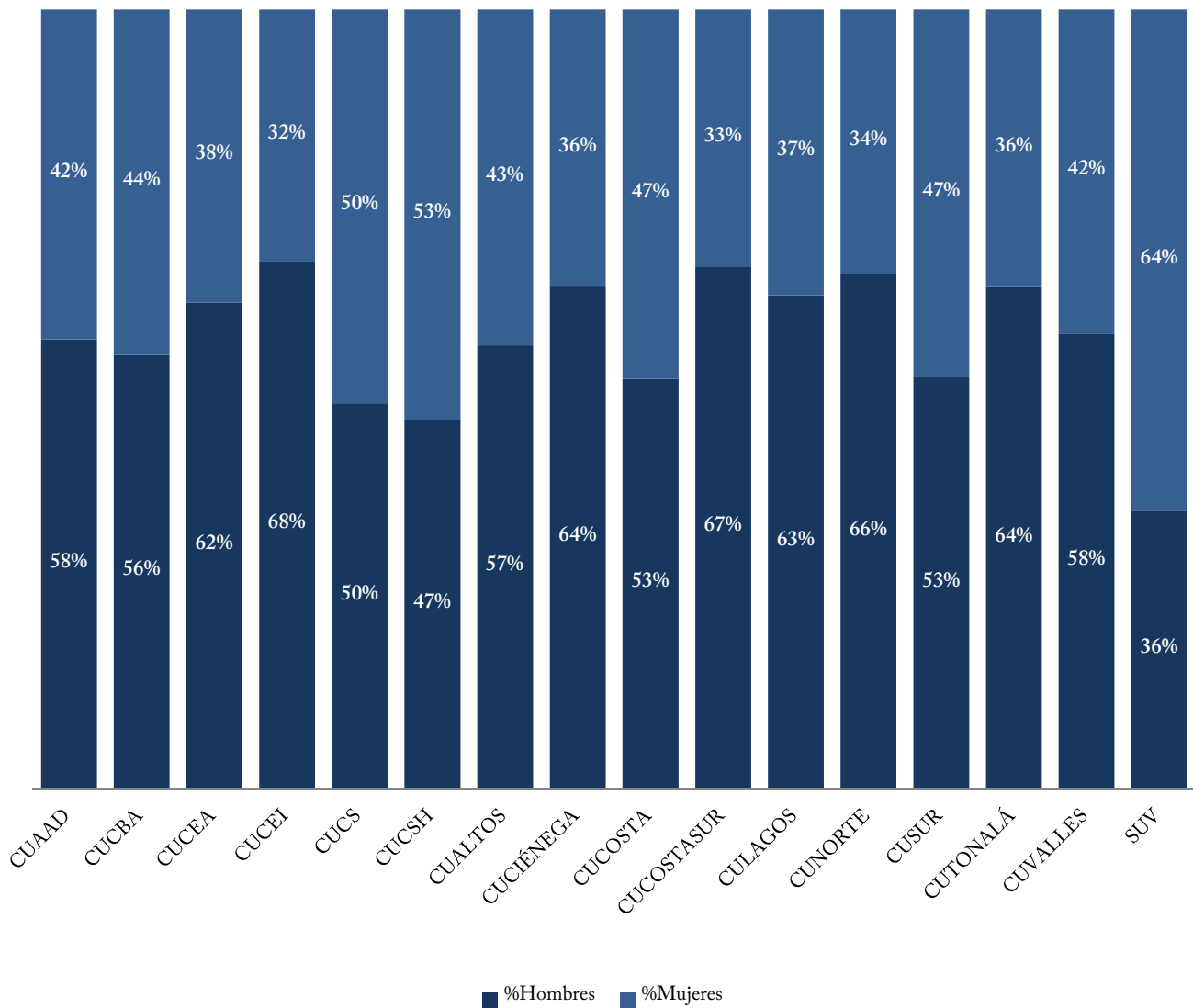
PTC POR SEXO ⁵³



	CUAAD	CUCBA	CUCEA	CUCEI	CUCS	CUCSH	CUALTOS	CUCIÉNEGA	CUCOSTA	CUCOSTASUR	CULAGOS	CUNORTE	CUSUR	CUTONALÁ	CUVALLES	SUV	SEMS	AG
Hombres	138	203	287	387	281	321	67	97	75	104	57	55	77	98	84	36	740	1
Mujeres	86	128	165	176	256	321	46	67	64	60	33	31	60	71	58	56	543	1
Número de PTC	224	331	452	563	537	642	113	164	139	164	90	86	137	169	142	92	1,283	2

⁵³ Fuente: Coordinación General de Recursos Humanos. Corte a: 30 de septiembre de 2018. Notas: Se considera sólo PTC con estatus de titular vigente o en licencia con goce, comisionados. Se contabilizan plazas pagables tales como interinos, titulares en licencia con goce, interinos cubriendo a titulares en licencia con goce, etc. Información correspondiente a la nómina de la segunda quincena de septiembre.

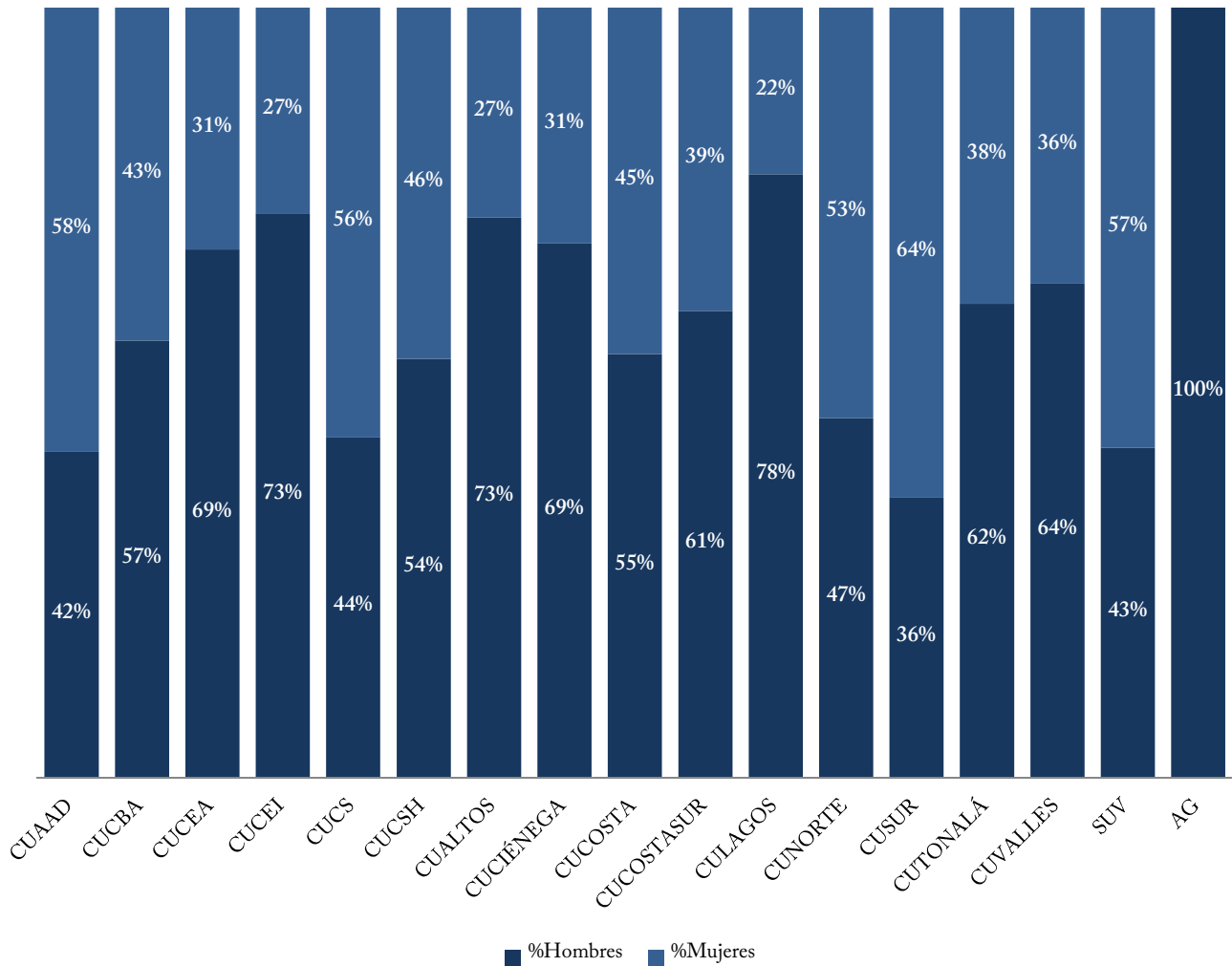
PTC CON PERFIL DESEABLE REGISTRADO ANTE PRODEP POR SEXO⁵⁴



	CUAAD	CUCBA	CUCEA	CUCEI	CUCS	CUCSH	CUALTOS	CUCIÉNEGA	CUCOSTA	CUCOSTASUR	CULAGOS	CUNORTE	CUSUR	CUTONALÁ	CUVALLES	SUV
Hombres	79	118	181	251	152	182	37	78	60	75	38	35	47	56	52	20
Mujeres	58	94	109	120	155	202	28	43	54	37	22	18	42	31	37	36
Número de Perfil PRODEP	137	212	290	371	307	384	65	121	114	112	60	53	89	87	89	56

⁵⁴ Fuente: Coordinación General Académica, Unidad de Mejoramiento y Formación Académica. Corte a: 30 de septiembre de 2018.

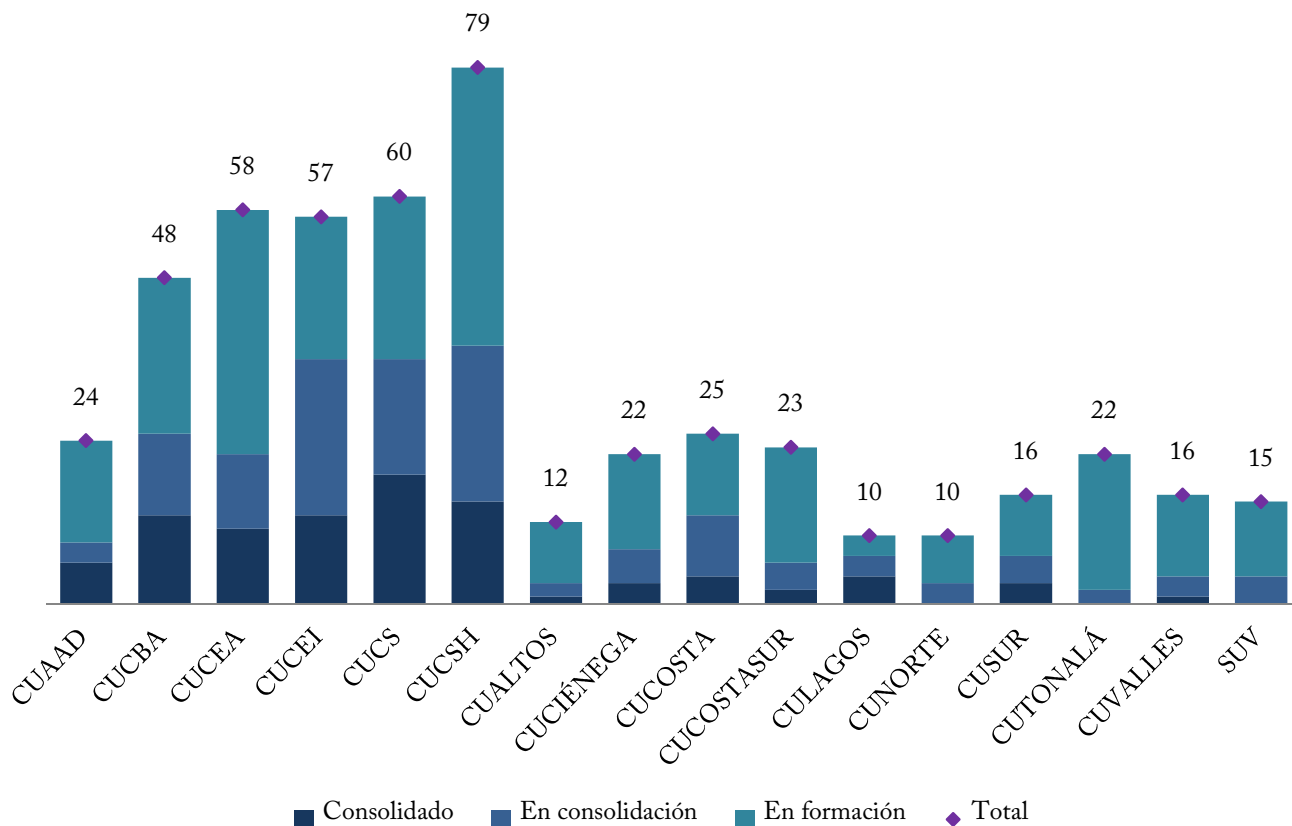
PTC MIEMBROS DEL SNI/SNCA POR SEXO ⁵⁵



	CUAAD	CUCBA	CUCEA	CUCEI	CUCS	CUCSH	CUALTOS	CUCIÉNEGA	CUCOSTA	CUCOSTASUR	CULAGOS	CUNORTE	CUSUR	CUTONALÁ	CUVALLES	SUV	AG
Hombres	11	63	59	164	91	99	16	25	22	20	29	7	12	40	34	6	1
Mujeres	15	48	27	60	115	83	6	11	18	13	8	8	21	25	19	8	0
Número de SNI/SNCA	26	111	86	224	206	182	22	36	40	33	37	15	33	65	53	14	1

⁵⁵ Fuente: Coordinación General Académica, Coordinación de Investigación, Posgrado y Vinculación. Corte a: 30 de septiembre de 2018. Nota: La adscripción por CU se encuentra tal y como CONACyT la reconoce, para cambios de adscripción de CU, el investigador debe realizar un trámite de notificación, que es personal ante el CONACyT.

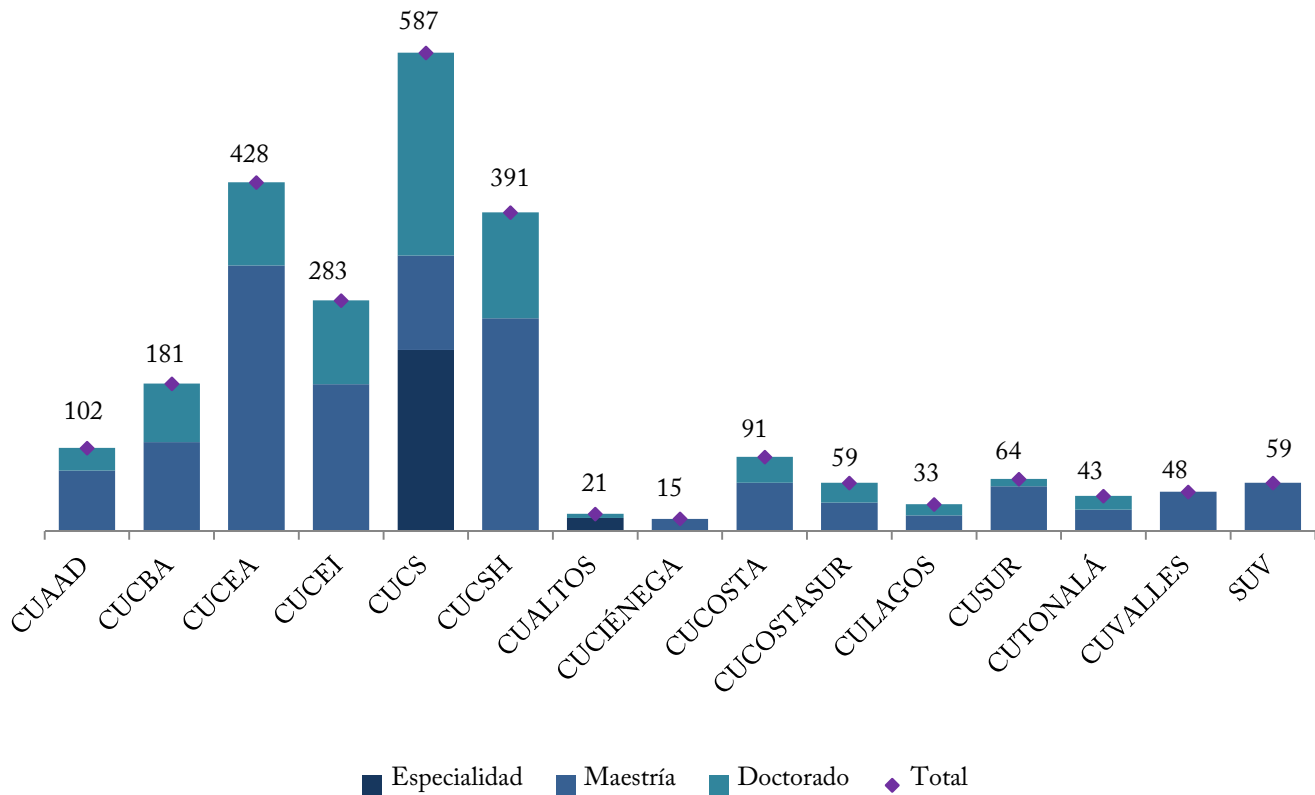
CUERPOS ACADÉMICOS POR GRADO DE CONSOLIDACIÓN ⁵⁶



Grado	CUAAD	CUCBA	CUCEA	CUCEI	CUCS	CUCSH	CUALTOS	CUCIÉNEGA	CUCOSTA	CUCOSTASUR	CULAGOS	CUNORTE	CUSUR	CUTONALÁ	CUVALLES	SUV
Consolidado	6	13	11	13	19	15	1	3	4	2	4	0	3	0	1	0
En consolidación	3	12	11	23	17	23	2	5	9	4	3	3	4	2	3	4
En formación	15	23	36	21	24	41	9	14	12	17	3	7	9	20	12	11

⁵⁶ Fuente: Coordinación General Académica, Unidad de Mejoramiento y Formación Académica. Corte a: 30 de septiembre de 2018. Nota: El CAC: Estudios Psicosociales está incluido dentro de CUCOSTA como aparece en la página oficial de PRODEP, aunque el CA es MultiDES (CUCOSTA-CUCSH).

ALUMNOS BENEFICIADOS CON BECAS DEL CONACyT ⁵⁷

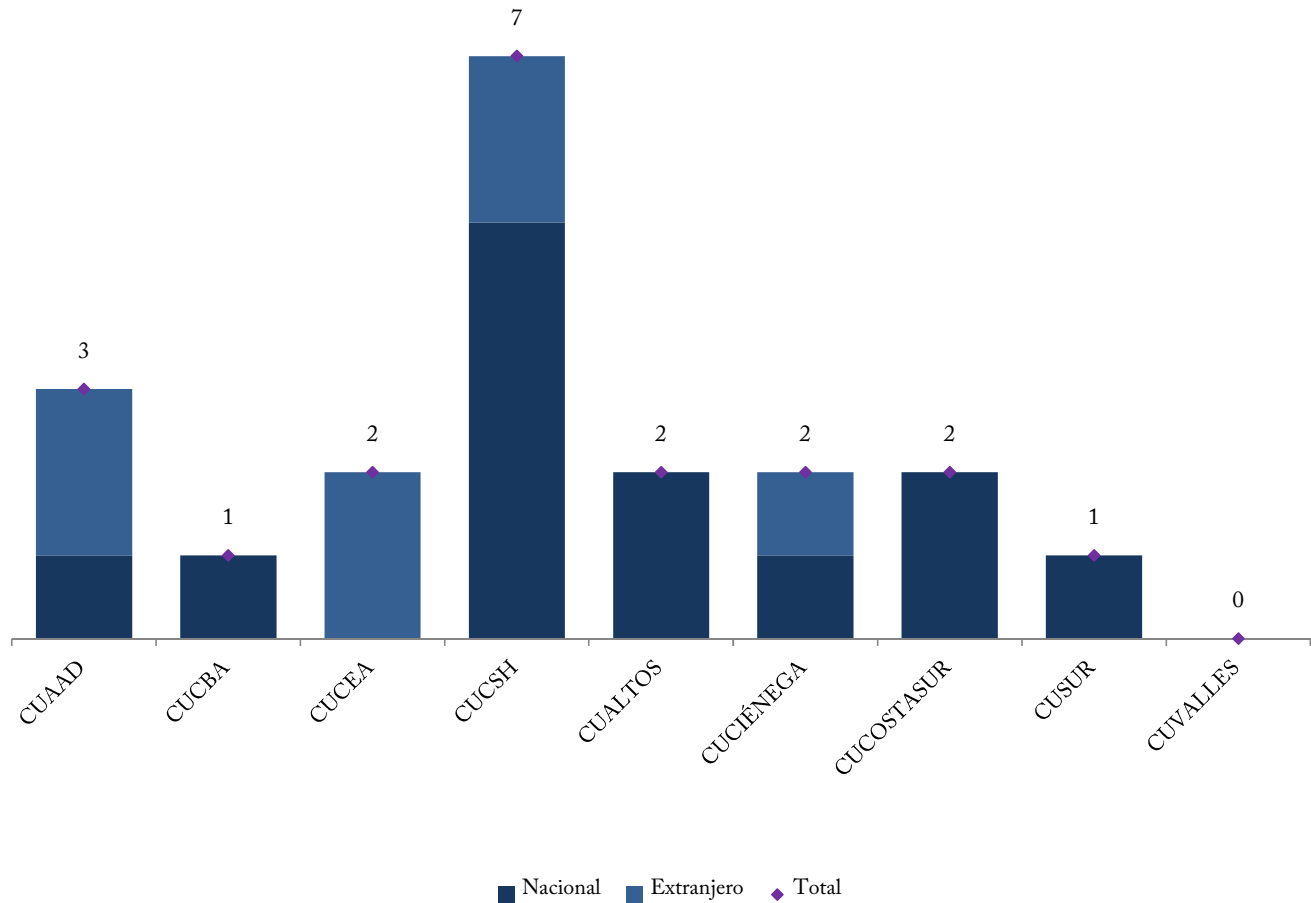


Por nivel educativo	CUAAD	CUCBA	CUCEA	CUCEI	CUCS	CUCSH	CUALTOS	CUCIÉNEGA	CUCOSTA	CUCOSTASUR	CULAGOS	CUSUR	CUTONALÁ	CUVALLES	SUV
Especialidad	0	0	0	0	222	0	16	0	0	0	0	0	0	0	0
Maestría	74	109	326	180	116	261	0	15	59	35	19	55	26	48	59
Doctorado	28	72	102	103	249	130	5	0	32	24	14	9	17	0	0

Por sexo															
Hombres	42	84	220	193	224	185	6	9	44	26	26	14	24	29	25
Mujeres	60	97	208	90	363	206	15	6	47	33	7	50	19	19	34

⁵⁷ Fuente: Coordinación General Académica, Coordinación de Investigación, Posgrado y Vinculación. Corte a: 30 de septiembre de 2018.

UNIVERSITARIOS BENEFICIADOS CON EL PROGRAMA DE BECAS DE POSGRADO DEL PRODEP⁵⁸



Sexo/Ubicación	CUAAD	CUCBA	CUCEA	CUCSH	CUALTOS	CUCIÉNEGA	CUCOSTASUR	CUSUR	CUVALLES
<i>Hombres</i>	3	1	1	2	0	0	1	0	0
Nacional	1	1	0	1	0	0	1	0	0
Extranjero	2	0	1	1	0	0	0	0	0
<i>Mujeres</i>	0	0	1	5	2	2	1	1	0
Nacional	0	0	0	4	2	1	1	1	0
Extranjero	0	0	1	1	0	1	0	0	0

⁵⁸ Fuente: Coordinación General Académica, Unidad de Mejoramiento y Formación Académica. Corte a: 30 de septiembre de 2018.

INTERNACIONALIZACIÓN Y COOPERACIÓN, ACCIONES DE MOVILIDAD⁵⁹

	CUAAD	CUCBA	CUCEA	CUCEI	CUCS	CUCSH	CUALTOS	CUCIÉNEGA	CUCOSTA	CUCOSTASUR	CULAGOS	CUNORTE	CUSUR	CUTONALÁ	CUVALLES	SUV	SEMS	AG
<i>Estudiantes</i>																		
Entrantes	99	49	188	67	88	139	9	1	3	3	2	11	10	9	3	2	0	2
Salientes	119	30	211	81	162	112	21	19	36	7	29	42	35	29	29	0	1	0
<i>Personal académico</i>																		
Entrantes	1	1	2	3	1	3	1	2	0	0	2	4	4	1	4	0	0	0
Salientes	11	4	8	6	17	8	2	5	5	3	3	3	8	4	6	8	2	0
<i>Personal administrativo</i>																		
Entrantes	1	0	0	1	0	0	0	0	0	0	0	0	2	0	0	0	0	1
Salientes	1	1	1	1	0	1	1	2	2	2	2	1	2	2	2	0	0	5

⁵⁹ Fuente: Coordinación General de Cooperación e Internacionalización. Corte a: 30 de septiembre de 2018. Notas: Los números de estudiantes entrantes y salientes corresponden al mes de septiembre de 2018. Los números de personal académico y personal administrativo, entrantes y salientes, corresponden al mes de enero a septiembre de 2018.



RECURSOS HUMANOS POR CATEGORÍA, Y SEXO⁶⁰

	SEMS			CU/SUV			AG		
	Hombres	Mujeres	Total	Hombres	Mujeres	Total	Hombres	Mujeres	Total
<i>Personal en la Red Universitaria</i>	4,967	4,323	9,290	8,706	7,252	15,958	1,129	1,278	2,407
<i>Personal académico</i>	3,559	2,803	6,362	6,022	4,382	10,404	5	7	12
Docentes de tiempo completo	736	543	1,279	1,332	934	2,266	0	0	0
Docentes de medio tiempo	250	150	400	130	61	191	0	0	0
Investigadores de tiempo completo	4	0	4	1,035	744	1,779	1	1	2
Investigadores de medio tiempo	0	0	0	10	3	13	0	0	0
Técnicos de tiempo completo	347	275	622	312	352	664	2	6	8
Técnicos de medio tiempo	220	214	434	43	43	86	2	0	2
Profesores de asignatura	2,002	1,621	3,623	3,160	2,245	5,405	0	0	0
<i>Personal administrativo</i>	1,408	1,520	2,928	2,684	2,870	5,554	1,124	1,271	2,395
Mandos medios y superiores	283	218	501	667	524	1,191	123	92	215
Sindicalizados	970	1,115	2,085	1,376	1,526	2,902	335	395	730
Confianza	105	127	232	259	320	579	282	368	650
Contrato laboral	50	60	110	382	500	882	384	416	800

⁶⁰ Fuente: Coordinación General de Recursos Humanos. Corte a: 30 de septiembre de 2018. Información correspondiente a la nómina de la segunda quincena de septiembre. Notas: Unidad de medida: Personas/plazas. Se contabilizan plazas pagables tales como interinos, titulares en licencia con goce, interinos cubriendo a titulares en licencia con goce, etc. El conteo consiste en personas por función, una persona puede desempeñar más de una función siempre y cuando la suma de la carga horaria semanal no exceda 48 horas.

PUBLICACIONES COMO RESULTADO DE ACTIVIDADES DE INVESTIGACIÓN⁶¹

Tipo	CUAAD	CUCBA	CUCEA	CUCEI	CUCS	CUCSH	CUALTOS	CUCIÉNEGA	CUCOSTA	CUCOSTASUR	CULAGOS	CUNORTE	CUSUR	CUTONALÁ	CUVALLES	SUV
Antología	4	0	0	0	0	0	0	0	0	0	0	0	0	0	0	0
Artículo en revista arbitrada	12	290	68	282	355	184	11	49	91	47	33	36	45	26	4	25
Artículo en revista sin arbitraje	1	60	21	3	28	215	0	4	0	0	1	0	0	0	0	0
Capítulo de libro	25	0	126	33	80	257	0	42	82	19	10	37	7	4	11	18
Libro	12	38	63	24	76	110	13	11	14	4	2	6	10	6	5	8
Memoria	10	0	11	143	225	0	1	6	18	1	3	3	7	2	2	11
Otros	10	0	0	81	0	0	0	2	0	0	0	13	1	0	0	5

⁶¹ Fuentes: Centros Universitarios y el SUV. Corte a: Diciembre de 2017. Nota: Información recibida para la Estadística Institucional 2017.



SIGLARIO

AG	Administración General
ANUIES	Asociación Nacional de Universidades e Instituciones de Educación Superior
CA	Cuerpo Académico
CAC	Cuerpo Académico Consolidado
CAEC	Cuerpo Académico en Consolidación
CAEF	Cuerpo Académico en Formación
CIEES	Comités Interinstitucionales para la Evaluación de la Educación Superior
CONACyT	Consejo Nacional de Ciencia y Tecnología
COPAES	Consejo para la Acreditación de la Educación Superior
COPEEMS	Consejo para la Evaluación de la Educación del Tipo Medio Superior, A.C.
COPLADI	Coordinación General de Planeación y Desarrollo Institucional
CU	Centro Universitario
CUAAD	Centro Universitario de Arte, Arquitectura y Diseño
CUCBA	Centro Universitario de Ciencias Biológicas y Agropecuarias
CUCEA	Centro Universitario de Ciencias Económico Administrativas
CUCEI	Centro Universitario de Ciencias Exactas e Ingenierías
CUCS	Centro Universitario de Ciencias de la Salud
CUCSH	Centro Universitario de Ciencias Sociales y Humanidades
CUALTOS	Centro Universitario de los Altos
CUCIÉNEGA	Centro Universitario de la Ciénega
CUCOSTA	Centro Universitario de la Costa
CUCOSTASUR	Centro Universitario de la Costa Sur
CULAGOS	Centro Universitario de los Lagos
CUNORTE	Centro Universitario del Norte
CUSUR	Centro Universitario del Sur
CUTONALÁ	Centro Universitario de Tonalá
CUVALLES	Centro Universitario de los Valles
Doc.	Doctorado
Esp.	Especialidad
HCGU	Honorable Consejo General Universitario
INEGI	Instituto Nacional de Estadística y Geografía
LGAC	Líneas de Generación y Aplicación del Conocimiento



SIGLARIO

Mtría.	Maestría
MultiDES	Múltiples Dependencias de Educación Superior
PE	Programa Educativo
PFC	Programa de Fomento a la Calidad
PC-SINEMS	Padrón de Calidad del Sistema Nacional de Educación Media Superior
PNP	Padrón Nacional de Posgrado
PNPC	Padrón Nacional de Posgrados de Calidad
PRODEP	Programa para el Desarrollo Profesional Docente
PTC	Profesor de Tiempo Completo
SEMS	Sistema de Educación Media Superior
SEP	Secretaría de Educación Pública
SNI	Sistema Nacional de Investigadores
SNCA	Sistema Nacional de Creadores de Arte
SUV	Sistema de Universidad Virtual
TSU	Técnico Superior Universitario