



NUMERALIA INSTITUCIONAL

INFORMACIÓN GENERAL

COMPOSICIÓN DE LA RED UNIVERSITARIA				
15	Centros universitarios			
	6	Temáticos		
	9	Regionales		
2	Sistemas universitarios			
	1	Sistema de Universidad Virtual ¹		
	1	Sistema de Educación Media Superior		
		71	Escuelas	
			27	Metropolitanas ²
			44	Regionales ³
		95	Módulos	
			4	Metropolitanos
			91	Regionales ⁴
		7	Extensiones	
			-	Metropolitanas
			7	Regionales

¹ Nota: El Sistema de Universidad Virtual oferta un bachillerato en línea.

² Notas: La Escuela Preparatoria Regional de Tonalá y la Escuela Preparatoria Regional de Tonalá Norte se consideran metropolitanas. El conteo incluye la Escuela Preparatoria No. 21 y la Escuela Preparatoria No. 22. Dictaminadas por el HCGU.

³ Nota: Se incluye la Escuela Regional de Educación Media Superior Wixárika con sedes en Nueva Colonia, Ocota de la Sierra y San Miguel Huaixtita, la Escuela Preparatoria de San José del Valle de Tlajomulco de Zúñiga. Dictaminadas por el HCGU.

Nota: Se incluye el Módulo El Zapote adscrito a la Escuela Preparatoria Regional de Tlajomulco de Zúñiga y Módulo Poncitlán adscrito a la Escuela Regional



MATRÍCULA ⁵ CICLO 2017-2018				Hombres	Mujeres	
280,297	Total de alumnos en la Universidad de Guadalajara			130,047	150,250	
123,932	Alumnos en Nivel Superior			58,948	64,984	
	119,998	Centros Universitarios		57,131	62,867	
		74,750	Temáticos	36,940	37,810	
		45,248	Regionales	20,191	25,057	
	3,934	SUV		1,817	2,117	
156,365	Alumnos en Nivel Medio Superior			71,099	85,266	
	3,648	Centros Universitarios		1,219	2,429	
		2,224	Temáticos	800	1,424	
		1,424	Regionales	419	1,005	
	152,428	SEMS		69,748	82,680	
		128,212	Escuelas	58,510	69,702	
			78,575	Metropolitanas	36,138	42,437
			49,637	Regionales	22,372	27,265
		23,465	Módulos	10,889	12,576	
			1,522	Metropolitanos	678	844
			21,943	Regionales	10,211	11,732
		751	Extensiones	349	402	
			751	Regionales	349	402
	289	SUV		132	157	

⁵ Fuente: Cuestionarios 911 SEP-ANUIES-INEGI de inicio de cursos ciclo escolar 2017-2018. Corte a: Septiembre de 2017.

OFERTA EDUCATIVA ⁶		
<i>Nivel Medio Superior</i>		
31	Programas ⁷	
	3	Bachillerato General ⁸
	15	Bachillerato Tecnológico
	13	Profesional Medio ⁹
<i>Nivel Superior</i>		
131	Programas de pregrado ¹⁰	
	8	Nivelación
	6	TSU
	117	Licenciatura
258	Programas de posgrado ¹¹	
	76	Especialidad
	134	Maestría
	48	Doctorado

⁶ Nota: El conteo es por programa educativo sin diferenciar los programas que se ofertan en más de un sede.

⁷ Fuente: Sistema de Educación Media Superior. Corte a: Diciembre de 2017. Nota: Información recibida para la Estadística Institucional 2017.

⁸ Nota: El conteo incluye el bachillerato en línea que oferta el SUV.

⁹ Nota: Profesional medio considera los programas existentes en el CUAAD, CUCS y CUSUR.

¹⁰ Fuente: Coordinación General Académica. Coordinación de Innovación Educativa y Pregrado. Corte a: Enero de 2018.

¹¹ Fuente: Coordinación General Académica. Coordinación de Investigación, Posgrado y Vinculación. Corte a: Enero de 2018.

INDICADORES BÁSICOS DE AGOSTO

CALIDAD ACADÉMICA		
<i>Nivel Medio Superior</i>		
138	Planteles que pertenecen al PC-SiNEMS (antes SNB) ¹²	
	32	Nivel I ¹³
	93	Nivel II
	13	Nivel III
125,484	82.2%	Matrícula en planteles que pertenecen al PC-SiNEMS ¹⁴
<i>Nivel Superior</i>		
Pregrado		
125	Programas educativos de Licenciatura acreditados por organismos reconocidos por COPAES ¹⁵	
27	Programas educativos con acreditación internacional ¹⁶	
44	Programas educativos evaluados en nivel I por los CIEES (Lic. y TSU) ¹⁷	
40,704	Matrícula en PE acreditación internacional ¹⁸	
109,255	95.28%	Matrícula de Licenciatura y TSU en PE de calidad ¹⁹
Posgrado		
176	Programas reconocidos por el CONACyT (PE en PNPC) ²⁰	
	11	De competencia internacional
	49	Consolidado
	57	En desarrollo
	59	De reciente creación
4,313	64.3%	Matrícula en PE en el PNPC (PFC y PNP) ²¹

¹² Fuente: Sistema de Educación Media Superior, Coordinación de Planeación y Evaluación. Sistema de Universidad Virtual, Coordinación de Planeación. Corte a: 31 de agosto de 2018. Nota: Se consideran de calidad sólo los planteles evaluados en los niveles I y II que pertenecen al PC-SiNEMS.

¹³ Nota: Incluye un bachillerato en línea que oferta el SUV.

¹⁴ Fuente: Cuestionarios 911 SEP-ANUIES-INEGI de inicio de ciclo escolar 2017-2018. Corte a: 31 de agosto de 2018. Nota: Se incluyen los 289 alumnos del Bachillerato en línea que oferta el SUV.

¹⁵ Fuente: Coordinación General Académica, Coordinación de Innovación Educativa y Pregrado. Corte a: 31 de agosto de 2018. Nota: El conteo incluye 1 PE de nivelación.

¹⁶ Ídem. Notas: El programa educativo de Médico Cirujano y Partero se acreditó en 5 centros universitarios y el de Abogado en 3 centros universitarios. El conteo incluye un TSU y una Nivelación.

¹⁷ Ídem. Nota: El conteo incluye 2 PE de TSU y 3 de Nivelación.

¹⁸ Ídem. Corte a: 31 de agosto de 2018.

¹⁹ Ídem. Corte a: 31 de agosto de 2018. Nota: Se considera como un programa de calidad cuando tiene acreditación nacional o internacional o tiene evaluación nivel 1 de CIEES; el porcentaje se calcula respecto a la matrícula en programas evaluables.

²⁰ Fuente: Coordinación General Académica, Coordinación de Investigación, Posgrado y Vinculación. Corte a: 31 de agosto de 2018.

Fuente: Cuestionarios 911 SEP-ANUIES-INEGI de inicio de ciclo escolar 2017-2018. Corte a: 31 de agosto de 2018. Nota: El porcentaje se calcula respecto al total de matrícula de posgrado.

INVESTIGACIÓN				Hombres	Mujeres
1,790	Total de investigadores ²²			1,048	742
2	Miembros del SNCA ²³			2	0
	1	Nivel II		1	0
	1	Creador Emérito		1	0
1,178	52.4%	Miembros del SNI ²⁴		695	483
		293	Candidatos	168	125
		693	Nivel I	395	298
		144	Nivel II	96	48
		46	Nivel III	34	12
		2	Excelencia (Emérito)	2	0
2,550	67.1%	PTC con perfil deseable registrados en el PRODEP ²⁵		1,464	1,086
510	Cuerpos Académicos registrados en el PRODEP ²⁶				
	95	18.6%	Cuerpos Académicos Consolidados		
	132	25.9%	Cuerpos Académicos en Consolidación		
	283	55.5%	Cuerpos Académicos en Formación		
1,095	LGAC registradas en PRODEP ²⁷				
	249	De Cuerpos Académicos Consolidados			
	288	De Cuerpos Académicos en Consolidación			
	558	De Cuerpos Académicos en Formación			

²² Fuente: Coordinación General de Recursos Humanos. Corte a: 31 de agosto de 2018. Información correspondiente a la nómina de la segunda quincena de agosto.

²³ Fuente: Coordinación General Académica, Coordinación de Investigación, Posgrado y Vinculación. Corte a: 31 de agosto de 2018.

²⁴ Ídem. Corte a: 31 de agosto de 2018. Nota: Se toman en cuenta únicamente PTC que son miembros del SNI cuya carta de reconocimiento está con la Universidad de Guadalajara. Se calcula el porcentaje de PTC adscritos al SNI, con respecto al total de PTC con doctorado en centros universitarios, SUV y AG.

²⁵ Fuente: Coordinación General Académica, Unidad de Mejoramiento y Formación Académica. Corte a: 31 de agosto de 2018. Nota: Se calcula el porcentaje de PTC con perfil PRODEP, con respecto al total de PTC con posgrado en centros universitarios, SUV y AG.

²⁶ Ídem. Corte a: 31 de agosto de 2018.

²⁷ Ídem. Corte a: 31 de agosto de 2018.

INTERNACIONALIZACIÓN Y COOPERACIÓN ²⁸			
<i>Convenios, asociaciones y redes</i>		<i>Nacionales</i>	<i>Internacionales</i>
1,070	Convenios con otras universidades	359	711
	Generales	267	412
	Específicos	92	299
116	Asociaciones y redes de colaboración en que participa la UdeG	15	101
	Asociaciones	6	24
	Redes de colaboración	9	77
<i>Acciones de movilidad</i>		<i>Nacional</i>	<i>Internacional</i>
678	Estudiantes que han participado en acciones de movilidad pertenecientes a instituciones externas (entrantes) ²⁹	288	390
	262 Hombres	122	140
	416 Mujeres	166	250
908	Estudiantes de la UdeG que han participado en acciones de movilidad en instituciones externas (salientes)	56	852
	376 Hombres	21	355
	532 Mujeres	35	497
27	Personal académico que ha participado en acciones de movilidad pertenecientes a instituciones externas (entrantes) ³⁰	1	26
	14 Hombres	1	13
	13 Mujeres	0	13
101	Personal académico de la UdeG que ha participado en acciones de movilidad en instituciones externas (salientes)	1	100
	62 Hombres	1	61
	39 Mujeres	0	39
4	Personal administrativo que ha participado en acciones de movilidad pertenecientes a instituciones externas (entrantes)	0	4
	0 Hombres	0	0
	4 Mujeres	0	4
23	Personal administrativo de la UdeG que ha participado en acciones de movilidad en instituciones externas (salientes)	0	23
	15 Hombres	0	15
	8 Mujeres	0	8

²⁸ Fuente: Coordinación General de Cooperación e Internacionalización. Corte a: 31 de agosto de 2018.

²⁹ Nota: Los números de estudiantes entrantes y salientes corresponden al mes de agosto de 2018.

³⁰ Nota: Los números de personal académico y personal administrativo, entrantes y salientes, corresponden al mes de enero a agosto de 2018.

UNIVERSITARIOS BENEFICIADOS CON BECAS Y APOYOS			
Total	Hombres	Mujeres	Becas y apoyos externos
2,405	1,151	1,254	Alumnos de posgrado becados por el CONACyT ³¹
	103	135	Especialidad
	652	730	Maestría
	396	389	Doctorado
21	8	13	Becas vigentes para estudio de posgrado PRODEP ³²
	3	10	Becas a programas nacionales
	5	3	Becas a programas extranjeros

RECURSOS HUMANOS ³³			
Total	Hombres	Mujeres	
27,549	14,746	12,803	Total en la Red Universitaria
16,678	9,535	7,143	Total del personal académico
3,558	2,072	1,486	Docentes de tiempo completo
596	384	212	Docentes de medio tiempo
1,777	1,038	739	Investigadores de tiempo completo
13	10	3	Investigadores de medio tiempo
1,283	655	628	Técnicos de tiempo completo
507	259	248	Técnicos de medio tiempo
8,944	5,117	3,827	Profesores de asignatura
10,871	5,211	5,660	Total del personal administrativo
1,892	1,064	828	Mandos medios y superiores
5,735	2,687	3,048	Sindicalizados
1,460	643	817	Confianza
1,784	817	967	Contrato laboral

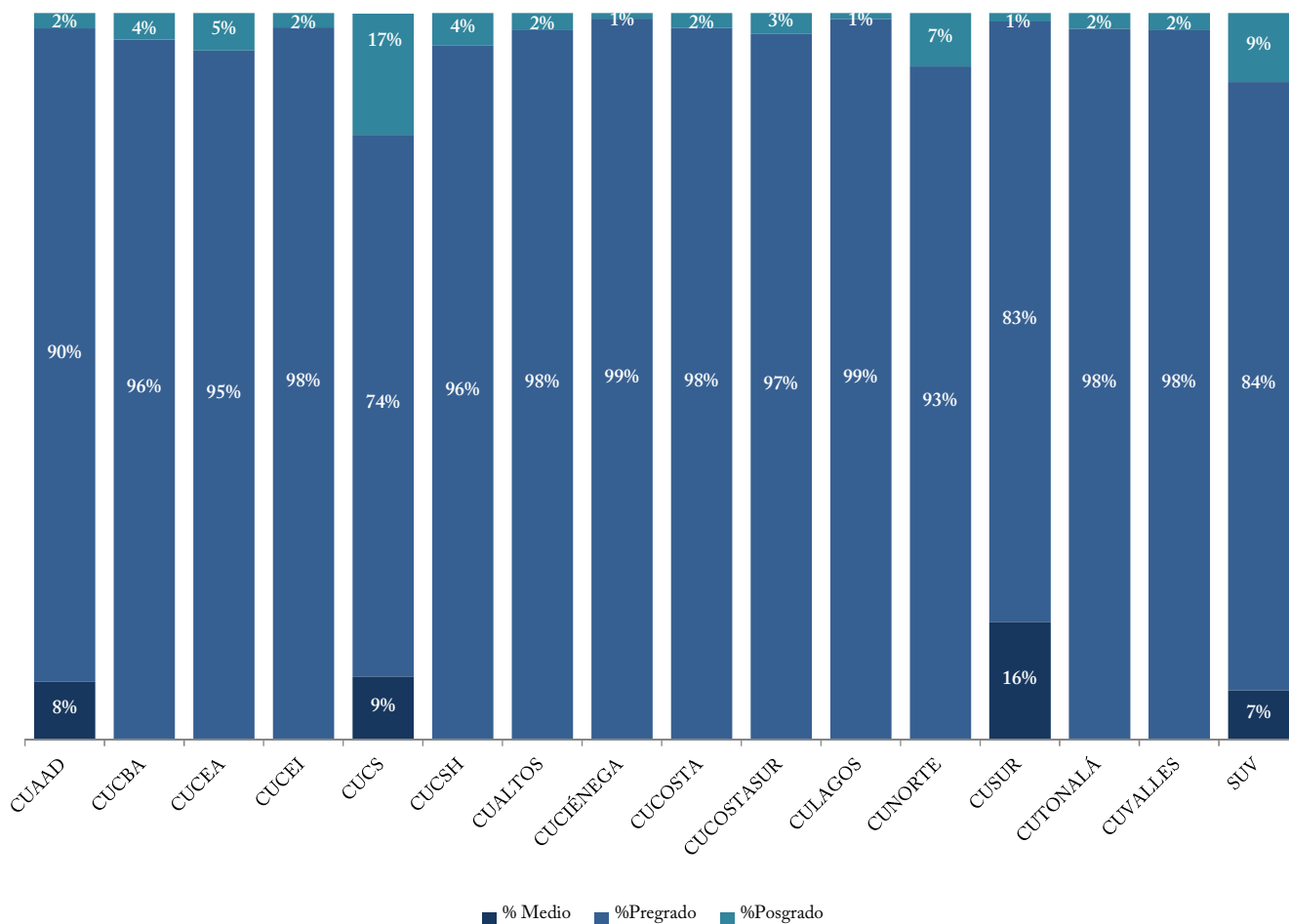
³¹ Fuente: Coordinación General Académica, Coordinación de Investigación, Posgrado y Vinculación. Corte a: 31 de agosto de 2018.

³² Fuente: Coordinación General Académica, Unidad de Mejoramiento y Formación Académica. Corte a: 31 de agosto de 2018.

³³ Fuente: Coordinación General de Recursos Humanos. Corte a: 31 de agosto de 2018. Información correspondiente a la nómina de la segunda quincena de agosto. Nota: Unidad de medida: Personas/plazas. Se contabilizan plazas pagables tales como interinos, titulares en licencia con goce, interinos cubriendo a titulares en licencia con goce, etc. El conteo consiste en personas por función, una persona puede desempeñar más de una función siempre y cuando la suma de la carga horaria semanal no exceda 48 horas.

PRINCIPALES INDICADORES POR ENTIDAD UNIVERSITARIA

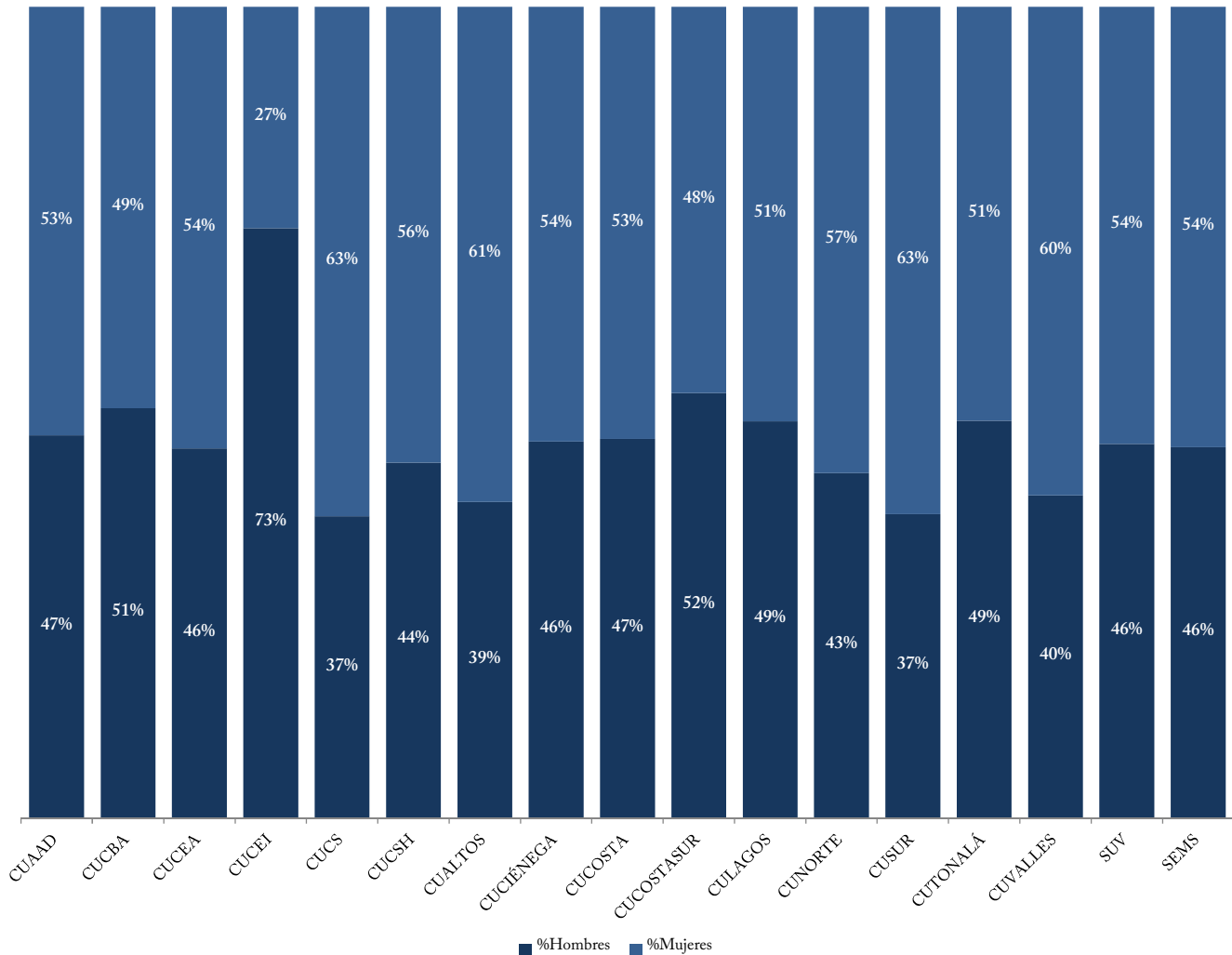
MATRÍCULA POR NIVEL EDUCATIVO ³⁴



Nivel	CUAAD	CUCBA	CUCEA	CUCEI	CUCS	CUCSH	CUALTOS	CUCIENEGA	CUCOSTA	CUCOSTASUR	CULAGOS	CUNORTE	CUSUR	CUTONALÁ	CUVALLES	SUV
Medio	611	0	0	0	1,613	0	0	0	0	0	0	0	1,424	0	0	289
Pregrado	6,860	6,045	17,413	14,289	13,796	11,109	3,910	6,163	5,969	3,821	2,660	4,129	7,246	6,030	4,248	3,533
TSU	0	0	0	0	1,289	0	0	0	0	208	0	0	0	0	0	0
Lic.	6,860	6,045	17,413	14,289	12,507	11,109	3,910	6,163	5,969	3,613	2,660	4,129	7,246	6,030	4,248	3,533
Posgrado	163	230	953	292	3,082	518	95	48	124	114	23	328	102	134	104	401
Esp.	0	0	0	0	2,573	0	33	0	0	0	0	0	0	0	0	0
Mtria.	139	133	810	206	238	355	51	48	74	87	13	328	90	107	103	382
Doc.	24	97	143	86	271	163	11	0	50	27	10	0	12	27	1	19

³⁴ Fuente: Cuestionarios 911 SEP-ANUIES-INEGI de inicio de cursos ciclo escolar 2017-2018. Corte a: Septiembre de 2017. Notas: El conteo no incluyen a los 152,428 alumnos de nivel medio en el SEMS.

MATRÍCULA POR SEXO³⁵

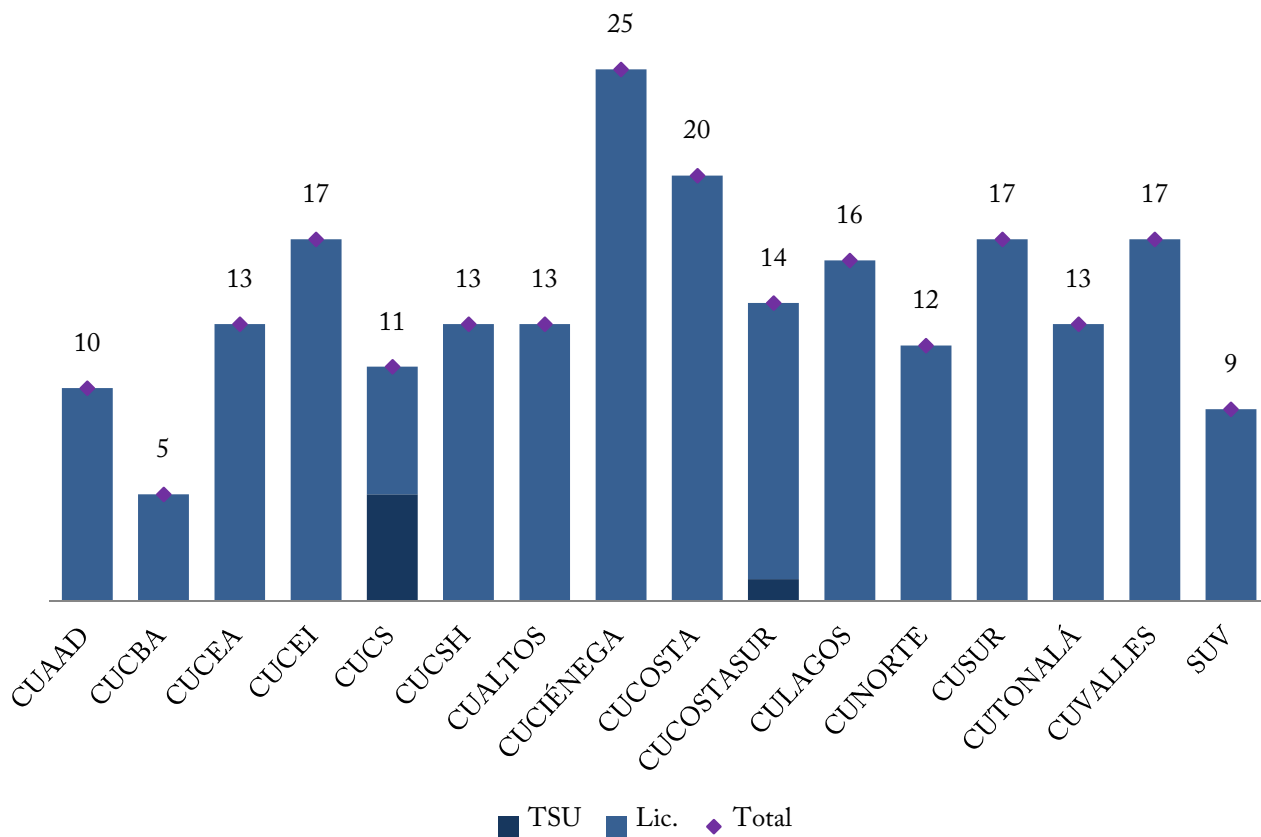


Nivel/Sexo	CUAAD	CUCBA	CUCEA	CUCEI	CUCS	CUCSH	CUALTOS	CUCIÉNEGA	CUCOSTA	CUCOSTASUR	CULAGOS	CUNORTE	CUSUR	CUTONALÁ	CUVALLÉS	SUV	SEMS
<i>Medio</i>	611	0	0	0	1,613	0	0	0	0	0	0	0	1,424	0	0	289	152,428
Hombre	409	0	0	0	391	0	0	0	0	0	0	0	419	0	0	132	69,748
Mujer	202	0	0	0	1,222	0	0	0	0	0	0	0	1,005	0	0	157	82,680
<i>Superior</i>	7,023	6,275	18,366	14,581	16,878	11,627	4,005	6,211	6,093	3,935	2,683	4,457	7,348	6,164	4,352	3,934	0
Hombre	3,195	3,172	8,377	10,608	6,491	5,097	1,562	2,884	2,850	2,062	1,313	1,897	2,870	3,020	1,733	1,817	0
Mujer	3,828	3,103	9,989	3,973	10,387	6,530	2,443	3,327	3,243	1,873	1,370	2,560	4,478	3,144	2,619	2,117	0

³⁵ Fuente: Cuestionarios 911 SEP-ANUIES-INEGI de inicio de cursos ciclo escolar 2017-2018. Corte a: Septiembre de 2017. Nota: Cifras en proceso de oficialización por parte de la SEP para nivel medio superior.



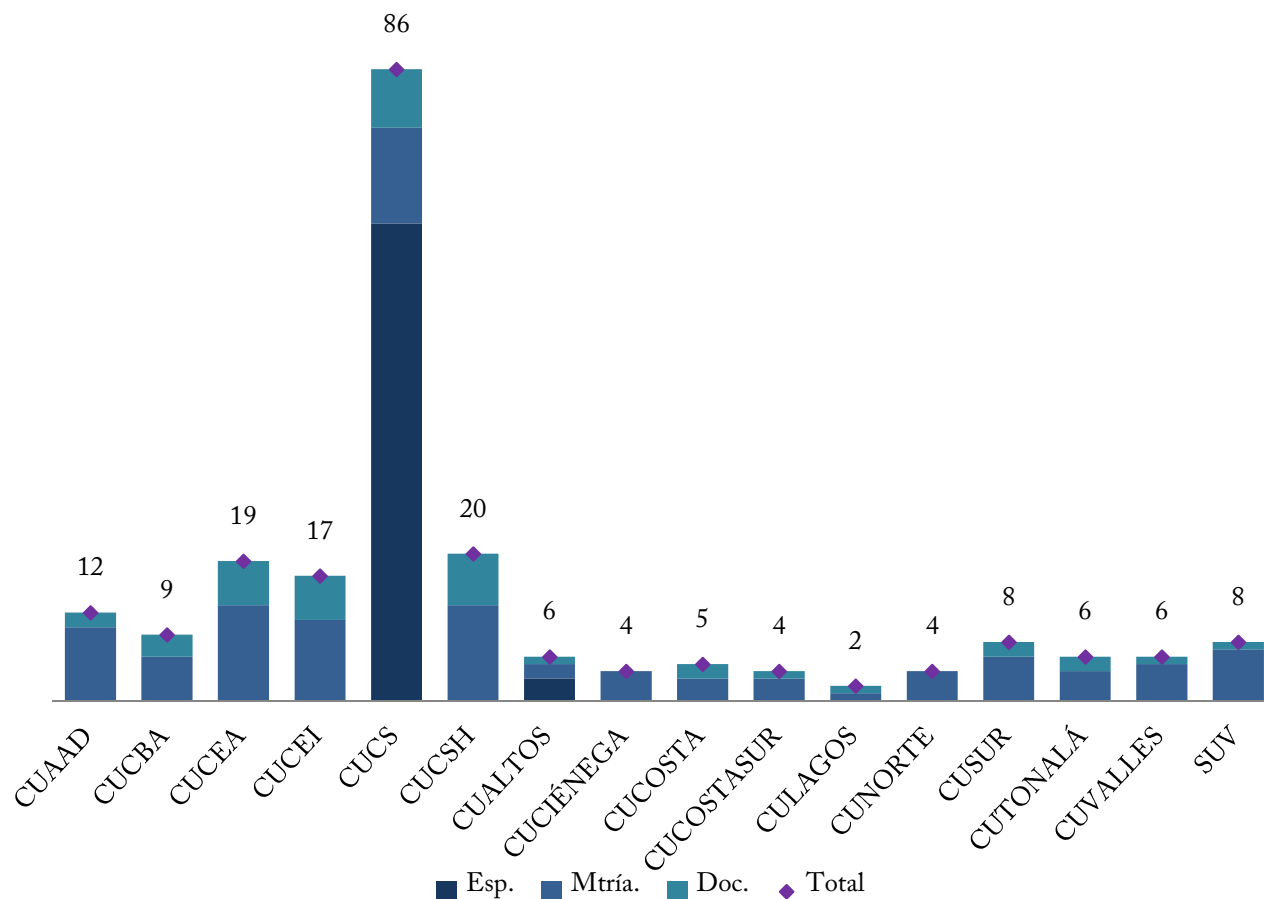
PROGRAMAS DE TSU Y LICENCIATURA QUE CUENTAN CON REGISTRO DE MATRÍCULA³⁶



Nivel	CUAAD	CUCBA	CUCEA	CUCEI	CUCS	CUCSH	CUALTOS	CUCIÉNEGA	CUCOSTA	CUCOSTASUR	CULAGOS	CUNORTE	CUSUR	CUTONALÁ	CUVALLES	SUV
TSU	0	0	0	0	5	0	0	0	0	1	0	0	0	0	0	0
Lic.	10	5	13	17	6	13	13	25	20	13	16	12	17	13	17	9

³⁶ Fuente: Cuestionarios 911 SEP-ANUIES-INEGI de inicio de cursos ciclo escolar 2017-2018. Corte a: Septiembre de 2017. Notas: No todos los programas educativos que cuentan con dictamen vigente son ofertados, el conteo está realizado por sedes. En esta oferta no está incluida la de Profesional Medio. En este conteo no están incluidos los programas de Nivelación.

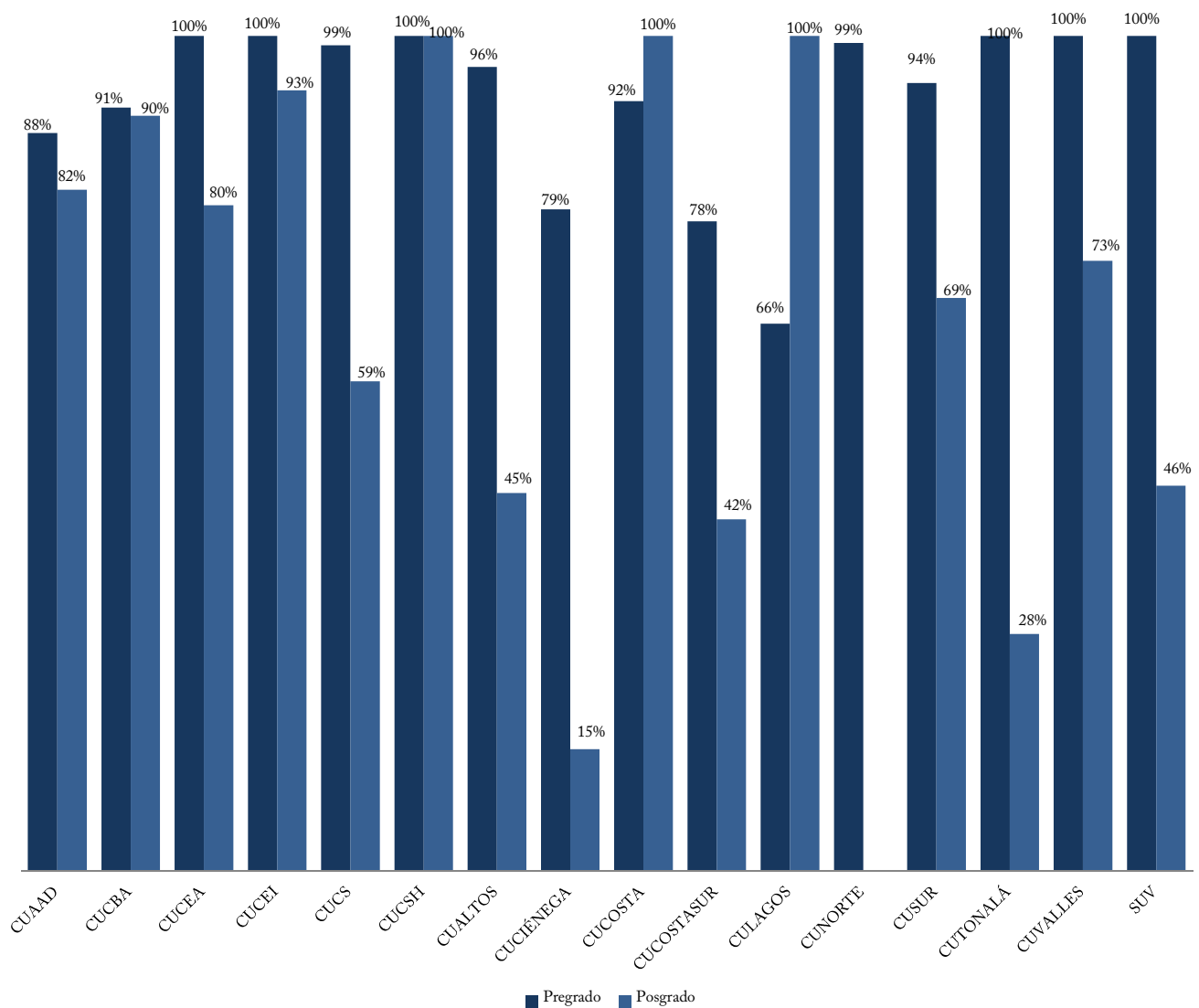
PROGRAMAS DE POSGRADO QUE CUENTAN CON REGISTRO DE MATRÍCULA ³⁷



Nivel	CUAAD	CUCBA	CUCEA	CUCEI	CUCS	CUCSH	CUALTOS	CUCIÉNEGA	CUCOSTA	CUCOSTASUR	CULAGOS	CUNORTE	CUSUR	CUTONALÁ	CUVALLES	SUV
Esp.	0	0	0	0	65	0	3	0	0	0	0	0	0	0	0	0
Mtría.	10	6	13	11	13	13	2	4	3	3	1	4	6	4	5	7
Doc.	2	3	6	6	8	7	1	0	2	1	1	0	2	2	1	1

³⁷ Fuente: Cuestionarios 911 SEP-ANUIES-INEGI de inicio de cursos ciclo escolar 2017-2018. Corte a: Septiembre de 2017. Nota: No todos los programas educativos que cuentan con dictamen vigente son ofertados, por lo que la suma de programas con registro de matrícula no coincide con el total de programas con dictamen vigente.

PORCENTAJE DE MATRÍCULA EN PROGRAMAS DE CALIDAD

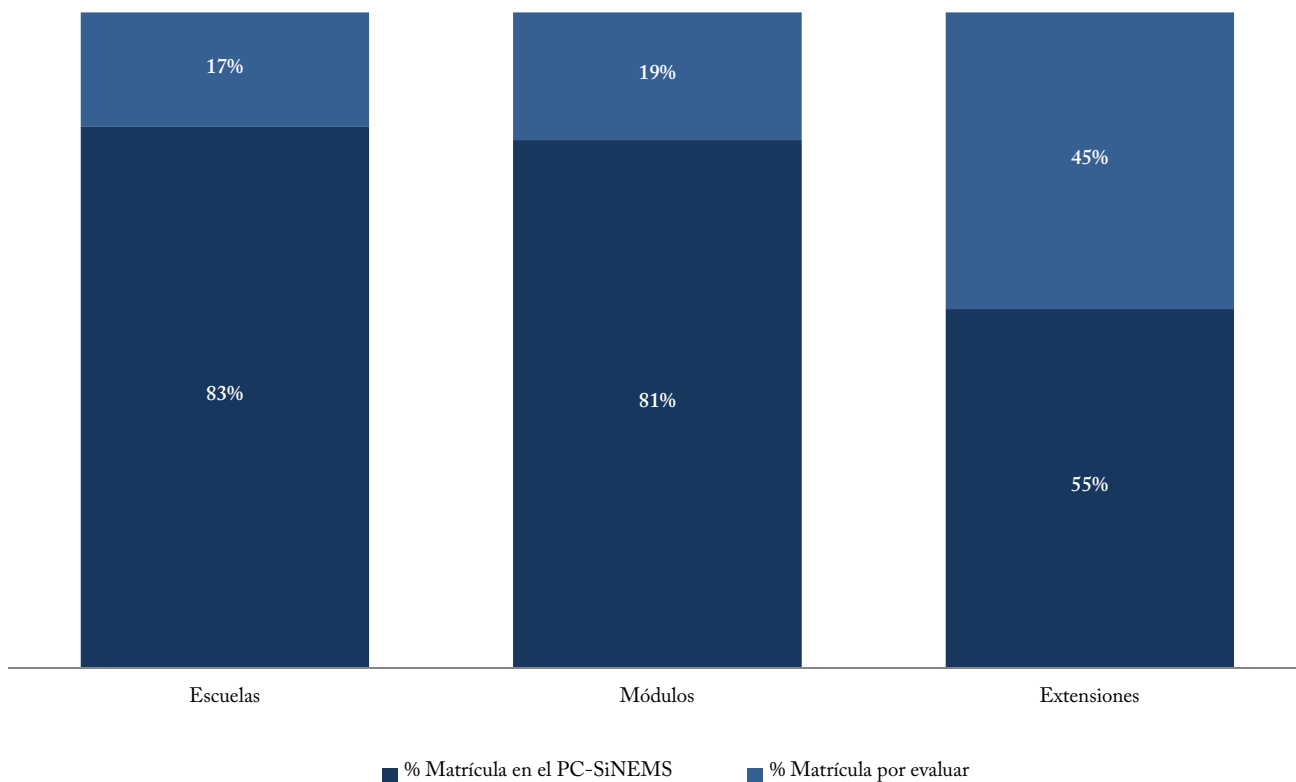


	CUAAD	CUCBA	CUCEA	CUCEI	CUCS	CUCSH	CUALTOS	CUCIÉNEGA	CUCOSTA	CUCOSTASUR	CULAGOS	CUNORTE	CUSUR	CUTONALÁ	CUVALLES	SUV
Pregrado ³⁸	88.4%	91.4%	100.0%	100.0%	98.9%	100.0%	96.3%	79.2%	92.2%	77.8%	65.5%	99.2%	94.4%	100.0%	100.0%	100.0%
Posgrado ³⁹	81.6%	90.4%	79.7%	93.5%	58.6%	100.0%	45.3%	14.6%	100.0%	42.1%	100.0%	0.0%	68.6%	28.4%	73.1%	46.1%

³⁸ Fuente: Coordinación General Académica, Coordinación de Innovación Educativa y Pregrado. Corte a: 31 de agosto de 2018. Nota: Se considera como un programa de calidad cuando tiene acreditación nacional o internacional o tiene evaluación nivel 1 de CIEES. Notas: el porcentaje se calcula respecto a la matrícula en programas evaluables.

³⁹ Fuente: Cuestionarios 911 SEP-ANUIES-INEGI de inicio de cursos ciclo escolar 2017-2018. Corte a: 31 de agosto de 2018. Notas: Se considera un programa de calidad cuando pertenece al PNPC. El porcentaje se calcula respecto a la matrícula total de posgrado.

MATRÍCULA EN PLANTELES QUE PERTENECEN AL PC-SINEMS (antes SNB) ⁴⁰



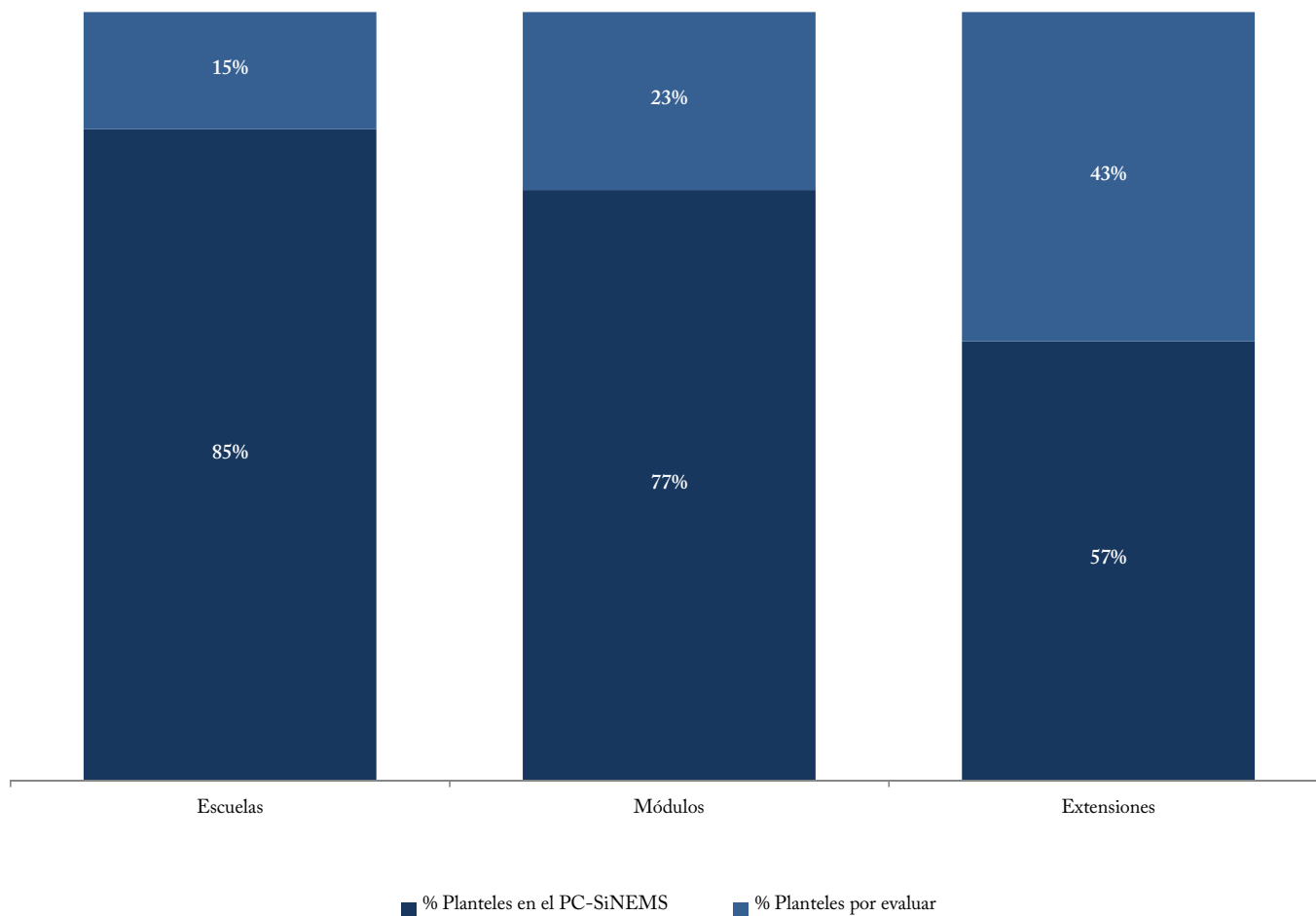
	Nivel I ⁴¹	Nivel II	Nivel III	Matrícula en el PC-SiNEMS	Matrícula en Educación Media Superior ⁴²
Escuelas	42,325	45,597	18,253	106,175	128,501
Módulos	2,199	15,536	1,163	18,898	23,465
Extensiones	0	276	135	411	751
UdeG	44,524	61,409	19,551	125,484	152,717

⁴⁰ Fuente: Cuestionarios 911 SEP-ANUIES-INEGI de inicio de cursos ciclo escolar 2017-2018. Corte a: Septiembre de 2017.

⁴¹ Notas: Se incluyen los 289 alumnos del Bachillerato en línea que oferta el SUV, perteneciente al Sistema de Universidad Virtual considerado como escuela. Este Bachillerato se convirtió en el primero de su tipo en el país en ser evaluado y en formar parte del PC-SiNEMS.

⁴² Fuente: Cuestionarios 911 SEP-ANUIES-INEGI de inicio de cursos ciclo escolar 2017-2018. Corte a: Septiembre de 2017. Notas: Los 289 alumnos del bachillerato en el SUV se consideran como en escuela.

PLANTELES QUE PERTENECEN AL PC-SINEMS antes (SNB) ⁴³



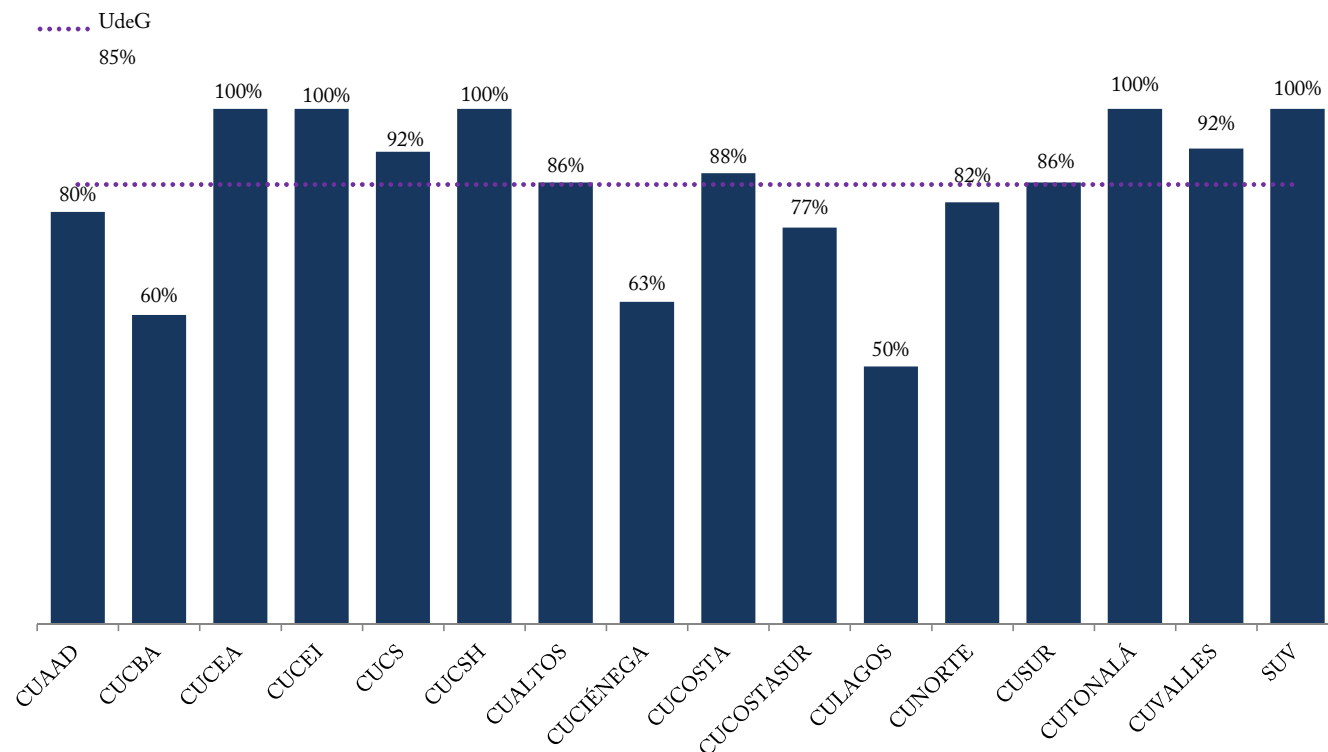
	Nivel I ⁴⁴	Nivel II	Nivel III	Total de Planteles en el PC-SiNEMS	Total de Planteles de Educación Media Superior ⁴⁵
Escuelas	24	30	7	61	72
Módulos	8	60	5	73	95
Extensiones	0	3	1	4	7
UdeG	32	93	13	138	174

⁴³ Fuente: Sistema de Educación Media Superior, Coordinación de Planeación y Evaluación. Sistema de Universidad Virtual, Coordinación de Planeación. Corte a: 31 de agosto de 2018.

⁴⁴ Notas: Se incluye un Bachillerato en línea, perteneciente al Sistema de Universidad Virtual considerado como una escuela. Este Bachillerato, se convirtió en el primero de su tipo en el país en ser evaluado y en formar parte del PC-SiNEMS.

⁴⁵ Fuente: Sistema de Educación Media Superior, Coordinación de Planeación y Evaluación. Sistema de Universidad Virtual, Coordinación de Planeación. Corte a: 31 de agosto de 2018. Nota: El bachillerato en el SUV se considera como una escuela.

PE DE TSU Y LICENCIATURA EVALUADOS EN NIVEL 1 POR LOS CIEES ⁴⁶, ACREDITADOS POR COPAES ⁴⁷
Y CON ACREDITACIÓN INTERNACIONAL ⁴⁸



	CUAAD	CUCBA	CUCEA	CUCEI	CUCS	CUCSH	CUALTOS	CUCIÉNEGA	CUCOSTA	CUCOSTASUR	CULAGOS	CUNORTE	CUSUR	CUTIONALÁ	CUVALLLES	SUV
Nivel 1 CIEES	0	0	0	2	5	6	0	1	1	1	4	4	3	11	2	4
Acreditados	8	3	11	12	6	13	12	9	13	9	1	5	10	0	10	3
Internacional	0	0	11	1	8	1	2	1	1	0	0	0	1	1	0	0
PE de Calidad ⁴⁹	8	3	11	14	11	14	12	10	14	10	5	9	12	12	12	6

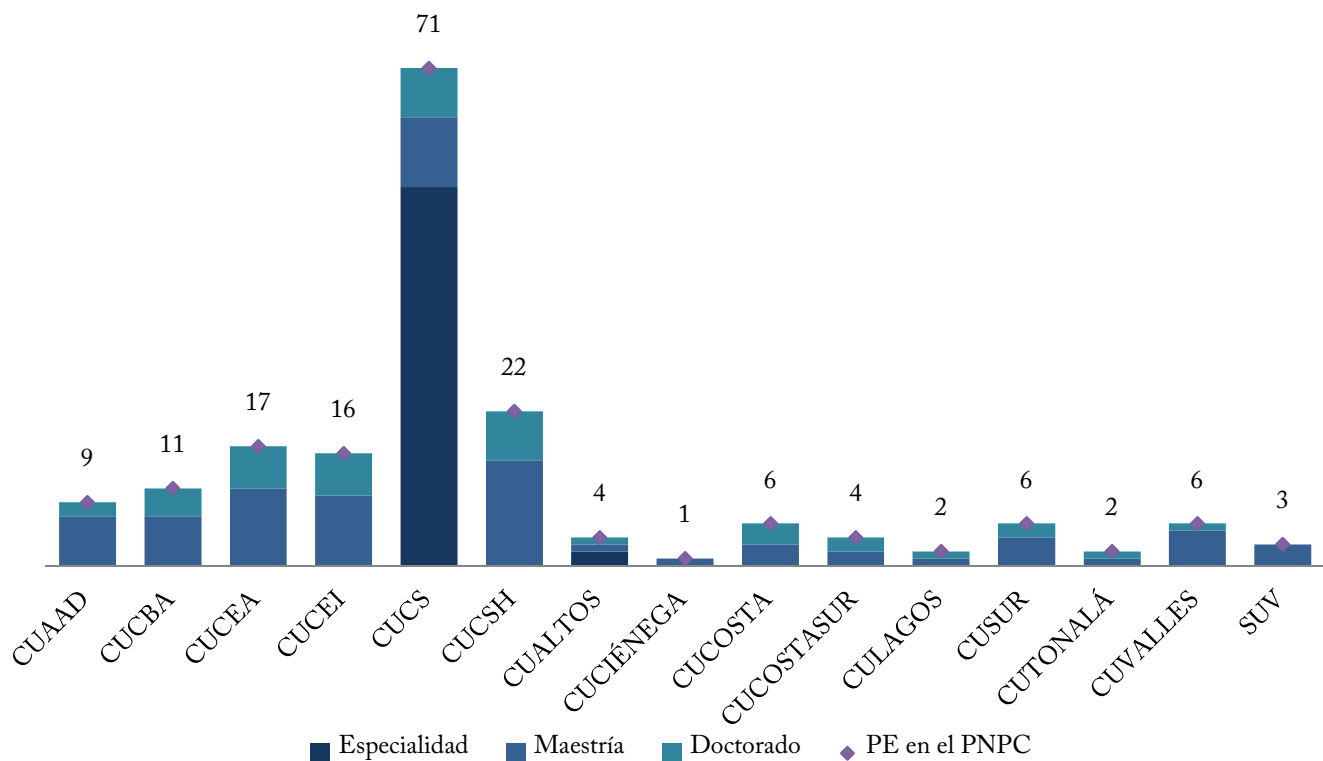
⁴⁶ Fuente: Coordinación General Académica, Coordinación de Innovación Educativa y Pregrado. Notas: La distribución incluye el TSU en Prótesis Dental, TSU en Radiología e Imagen y la Nivelación a la Licenciatura en Enfermería en el CUCS. Además la Nivelación de la Licenciatura en Trabajo Social en el CUCSH y la nivelación a la Licenciatura en Enfermería en CUSUR.

⁴⁷ Ídem. Nota: El conteo incluye la Nivelación en la Licenciatura en Trabajo Social en el CUCSH.

⁴⁸ Ídem. Nota: El conteo incluye la Nivelación a la Licenciatura en Enfermería y el TSU en Radiología e Imagen en el CUCS.

⁴⁹ Ídem. Nota: Se considera como un programa de calidad cuando tiene acreditación nacional o internacional o tiene evaluación nivel 1 de CIEES; el porcentaje se calcula respecto a los PE evaluables.

PE RECONOCIDOS POR EL CONACyT EN EL PNPC ⁵⁰

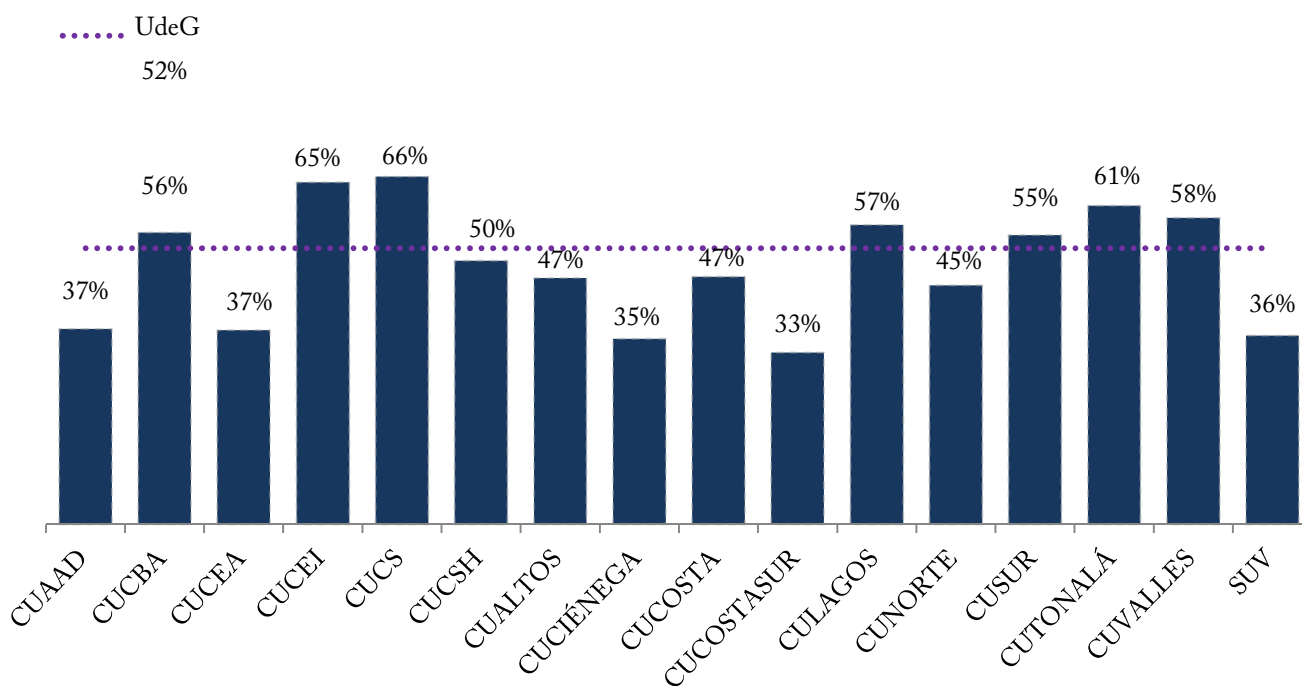


	CUAAD	CUCBA	CUCEA	CUCEI	CUCS	CUCSH	CUALTOS	CUCIÉNEGA	CUCOSTA	CUCOSTASUR	CULAGOS	CUSUR	CUTONALÁ	CUVALLES	SUV
Especialidad	0	0	0	0	54	0	2	0	0	0	0	0	0	0	0
Maestría	7	7	11	10	10	15	1	1	3	2	1	4	1	5	3
Doctorado	2	4	6	6	7	7	1	0	3	2	1	2	1	1	0
PE en el PNPC	9	11	17	16	71	22	4	1	6	4	2	6	2	6	3

⁵⁰ Fuente: Coordinación General Académica, Coordinación de Investigación, Posgrado y Vinculación. Notas: El CONACyT diferencia las orientaciones de una maestría y un doctorado en CUCBA, y el de una maestría en CUVALLES; además, 6 especialidades se cuentan en dos lugares diferentes, 3 especialidades en tres lugares diferentes y 2 especialidades en cuatro lugares diferentes, todas del CUCS. También el Doctorado y el Doctorado Directo en Ciencias en Biosistemática, Ecología y Manejo de Recursos Naturales y Agrícolas reconocidos para 3 sedes (CUCBA, CUCOSTASUR y CUCOSTA) y que CONACyT identifica como 2 posgrados diferentes intercentros, por ello no necesariamente suman 176. La distribución por programa sin diferenciar los intercentros es 56 especialidades, 81 maestrías y 39 doctorados.



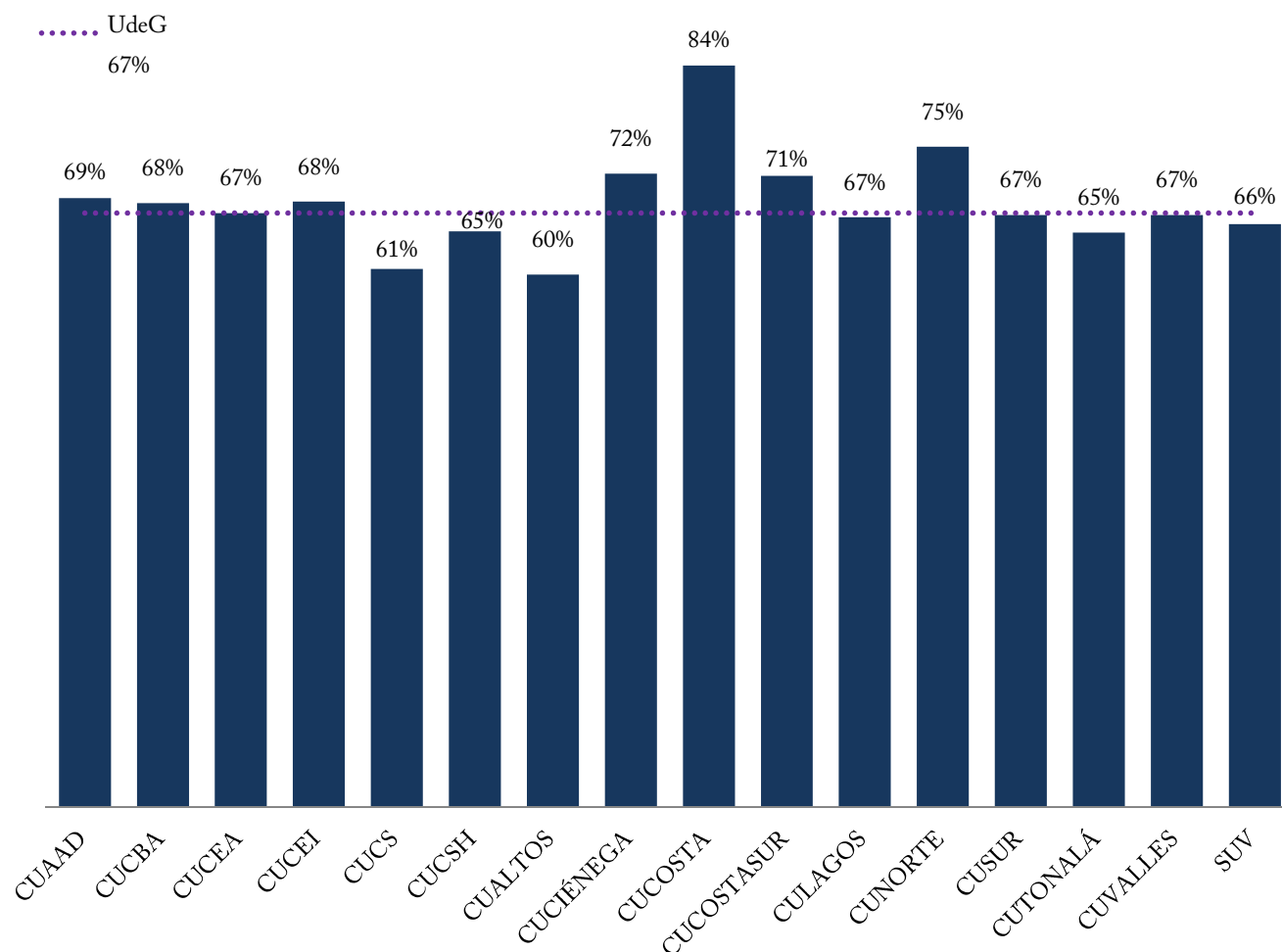
MIEMBROS DEL SNI POR NIVEL Y DEL SNCA ⁵¹



Nivel	CUAAD	CUCBA	CUCEA	CUCEI	CUCS	CUCSH	CUALTOS	CUCIÉNEGA	CUCOSTA	CUCOSTASUR	CULAGOS	CUNORTE	CUSUR	CUTONALÁ	CUVALLES	SUV	AG
Candidato	4	25	20	44	42	25	11	13	11	12	4	6	6	38	26	6	0
Nivel I	15	64	50	147	118	113	8	20	24	20	28	8	22	24	24	8	0
Nivel II	6	17	12	27	30	29	2	3	5	0	5	1	4	0	3	0	0
Nivel III	0	5	3	5	15	14	1	0	0	1	0	0	1	1	0	0	0
Emérito	0	0	1	0	0	1	0	0	0	0	0	0	0	0	0	0	0
SNCA	1	0	0	0	0	0	0	0	0	0	0	0	0	0	0	0	1

⁵¹ Fuentes: SNI, Coordinación General Académica, Coordinación de Investigación, Posgrado y Vinculación; PTC con Doctorado, Coordinación General Académica, Unidad de Mejoramiento y Formación Académica, Sistema Unificado Prodep. Corte a: 31 de agosto de 2018. Notas: La adscripción por CU se encuentra tal y como CONAcYT la reconoce, para cambios de adscripción de CU, el investigador debe realizar un trámite de notificación, que es personal ante el CONAcYT. Se calcula el porcentaje de PTC adscritos al SNI, con respecto al total de PTC con doctorado en centros universitarios y SUV, se consideran los estatus Activo, Activo Becado, Activo con Licencia, Activo en Comisión, Activo en Sabático.

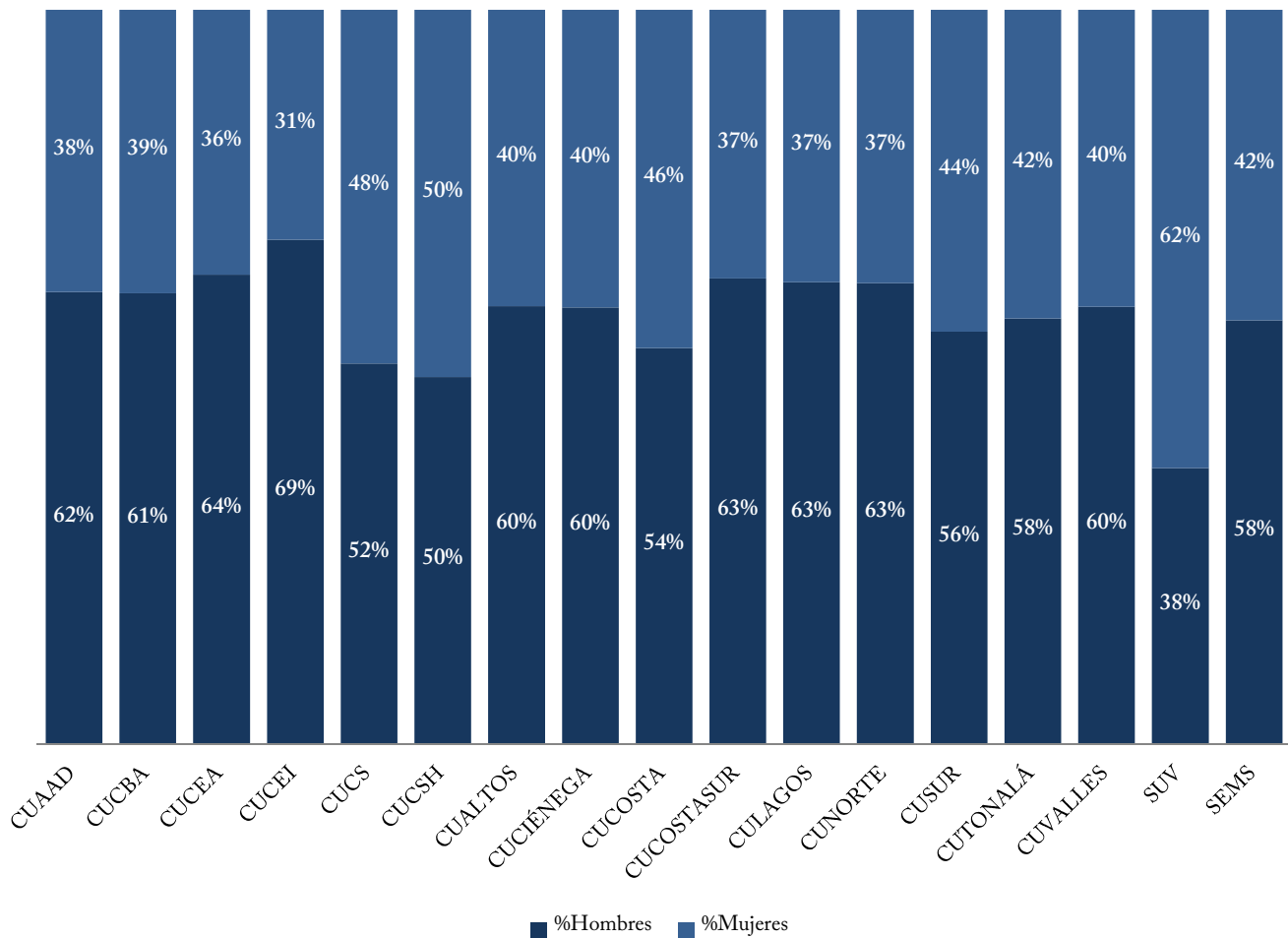
PTC CON PERFIL DESEABLE REGISTRADO ANTE PRODEP⁵²



	CUAAD	CUCBA	CUCEA	CUCEI	CUCS	CUCSH	CUALTOS	CUCIÉNEGA	CUCOSTA	CUCOSTASUR	CULAGOS	CUNORTE	CUSUR	CUTONALÁ	CUVALLES	SUV
Perfil PRODEP	137	213	290	371	309	384	65	121	114	112	60	53	89	87	89	56

⁵² Fuente: Coordinación General Académica, Unidad de Mejoramiento y Formación Académica. Corte a: 31 de agosto de 2018. Nota: Se calcula el porcentaje de PTC con perfil PRODEP, con respecto al total de PTC con posgrado en centros universitarios y SUV.

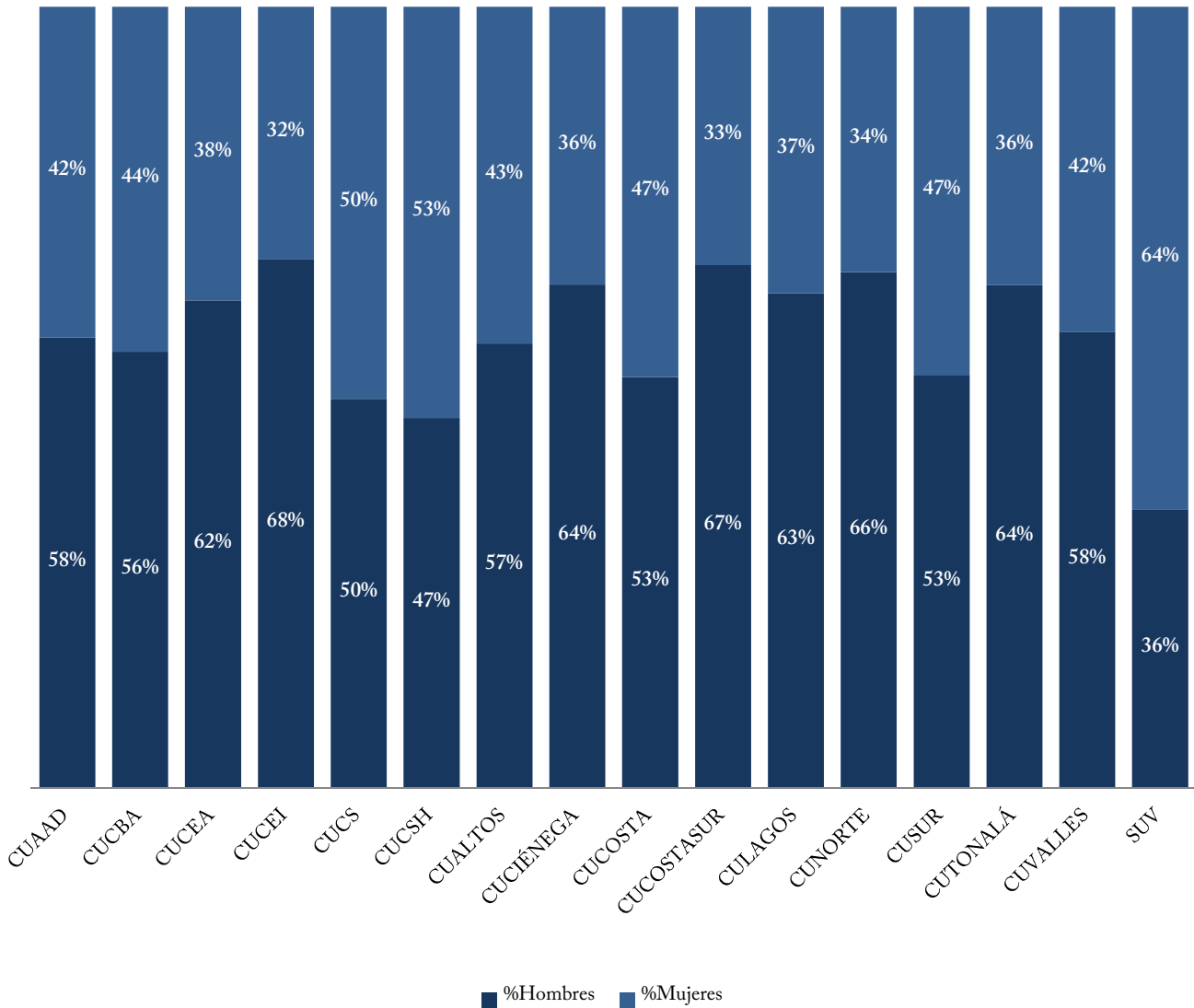
PTC POR SEXO ⁵³



	CUAAD	CUCBA	CUCEA	CUCEI	CUCS	CUCSH	CUALTOS	CUCIÉNEGA	CUCOSTA	CUCOSTASUR	CULAGOS	CUNORTE	CUSUR	CUTONALÁ	CUVALLES	SUV	SEMS	AG
Hombres	138	202	289	389	278	322	68	97	75	104	56	54	77	98	84	35	743	1
Mujeres	86	127	163	177	258	322	46	66	64	60	33	32	60	71	57	58	544	1
Número de PTC	224	329	452	566	536	644	114	163	139	164	89	86	137	169	141	93	1,287	2

⁵³ Fuente: Coordinación General de Recursos Humanos. Corte a: 31 de agosto de 2018. Notas: Se considera sólo PTC con estatus de titular vigente o en licencia con goce, comisionados. Se contabilizan plazas pagables tales como interinos, titulares en licencia con goce, interinos cubriendo a titulares en licencia con goce, etc. Información correspondiente a la nómina de la segunda quincena de agosto.

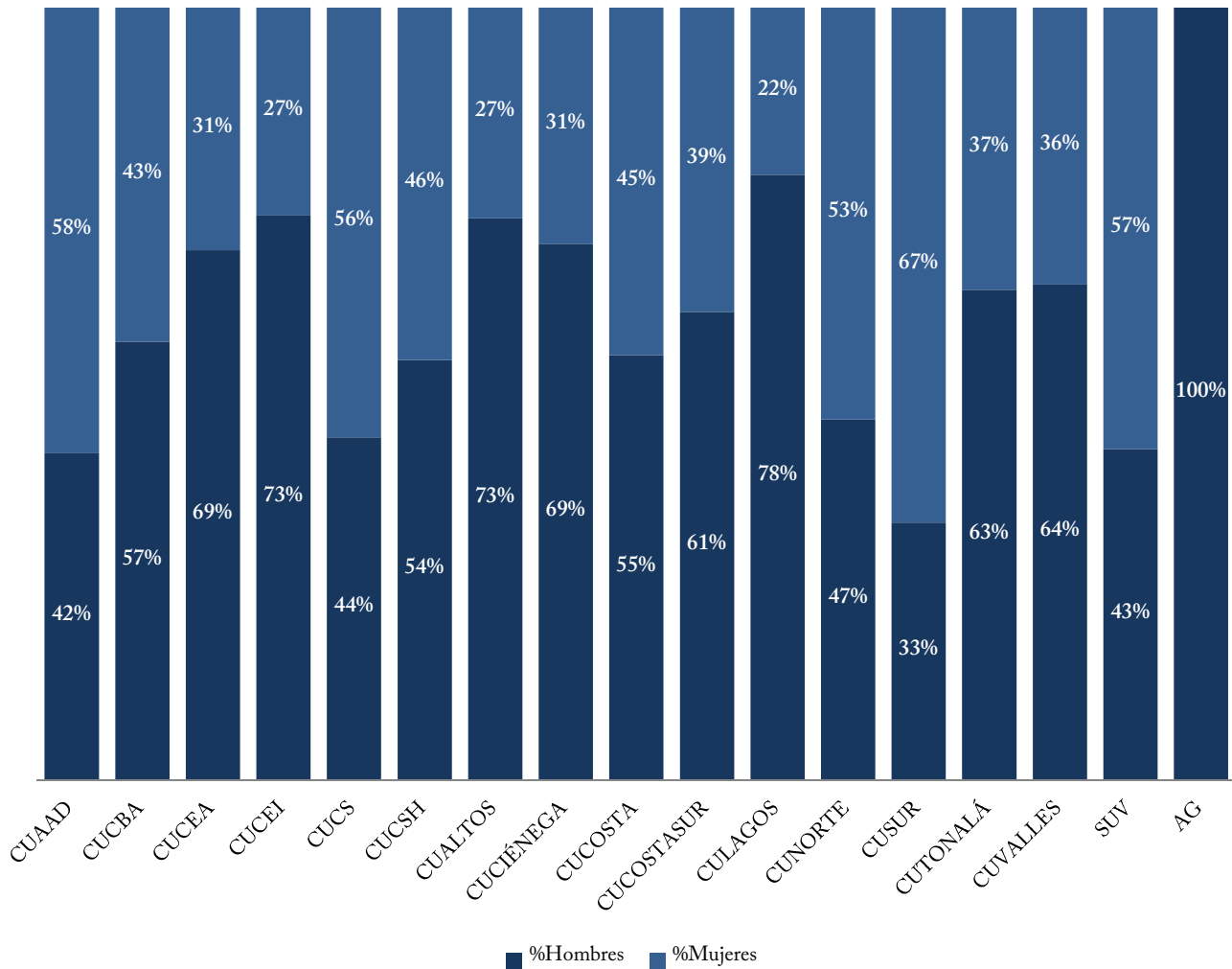
PTC CON PERFIL DESEABLE REGISTRADO ANTE PRODEP POR SEXO⁵⁴



	CUAAD	CUCBA	CUCEA	CUCEI	CUCS	CUCSH	CUALTOS	CUCIÉNEGA	CUCOSTA	CUCOSTASUR	CULAGOS	CUNORTE	CUSUR	CUTONALÁ	CUVALLES	SUV
Hombres	79	119	181	251	154	182	37	78	60	75	38	35	47	56	52	20
Mujeres	58	94	109	120	155	202	28	43	54	37	22	18	42	31	37	36
Número de Perfil PRODEP	137	213	290	371	309	384	65	121	114	112	60	53	89	87	89	56

⁵⁴ Fuente: Coordinación General Académica, Unidad de Mejoramiento y Formación Académica. Corte a: 31 de agosto de 2018.

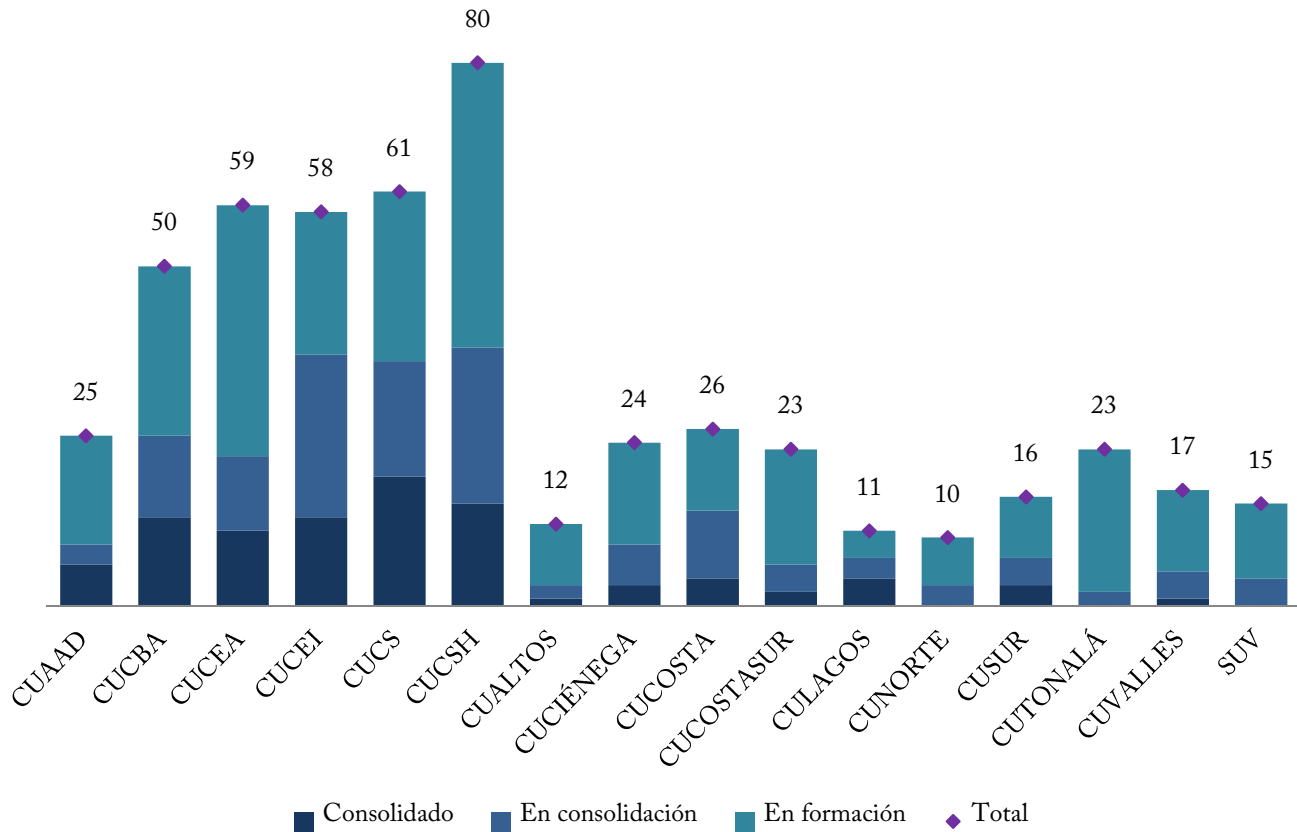
PTC MIEMBROS DEL SNI/SNCA POR SEXO ⁵⁵



	CUAAD	CUCBA	CUCEA	CUCEI	CUCS	CUCSH	CUALTOS	CUCIÉNEGA	CUCOSTA	CUCOSTASUR	CULAGOS	CUNORTE	CUSUR	CUTONALÁ	CUVALLES	SUV	AG
Hombres	11	63	59	163	91	99	16	25	22	20	29	7	11	40	34	6	1
Mujeres	15	48	27	60	114	83	6	11	18	13	8	8	22	23	19	8	0
Número de SNI/SNCA	26	111	86	223	205	182	22	36	40	33	37	15	33	63	53	14	1

⁵⁵ Fuente: Coordinación General Académica, Coordinación de Investigación, Posgrado y Vinculación. Corte a: 31 de agosto de 2018. Nota: La adscripción por CU se encuentra tal y como CONACyT la reconoce, para cambios de adscripción de CU, el investigador debe realizar un trámite de notificación, que es personal ante el CONACyT.

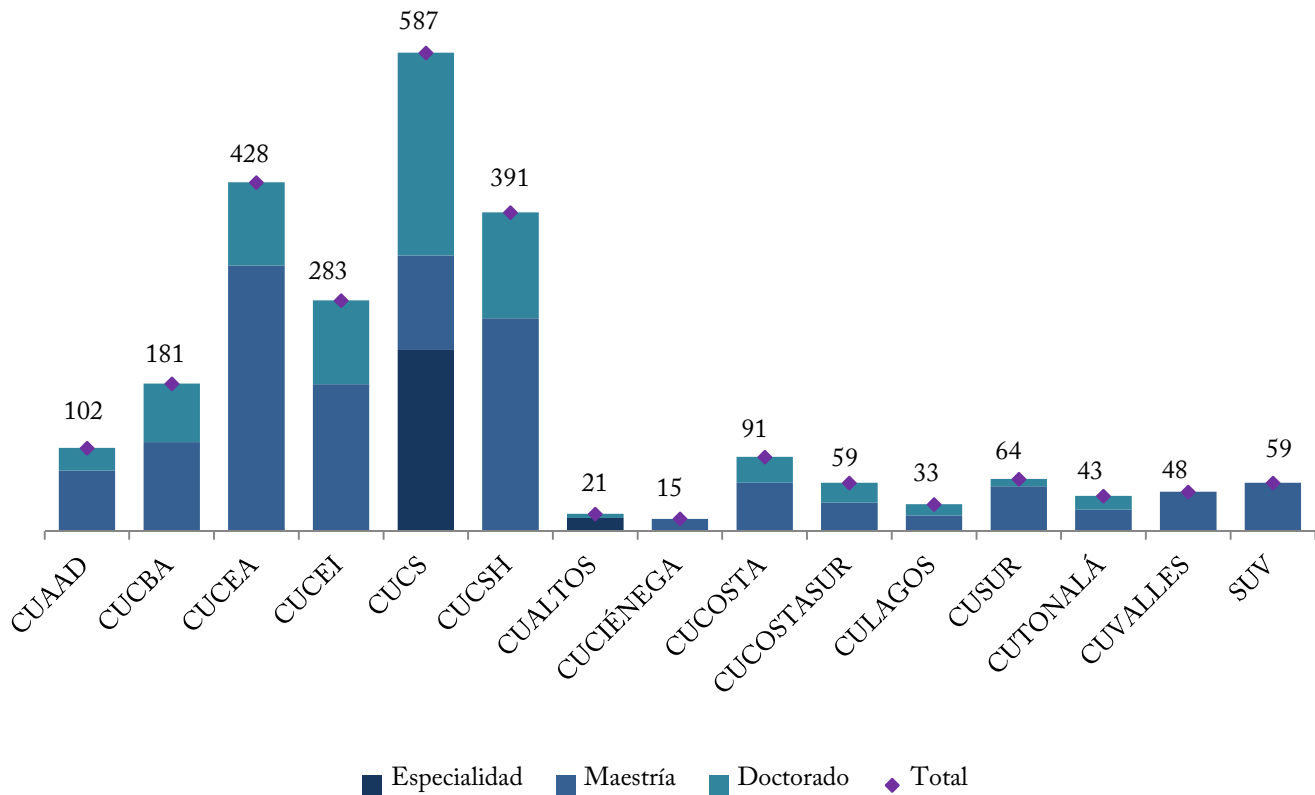
CUERPOS ACADÉMICOS POR GRADO DE CONSOLIDACIÓN ⁵⁶



Grado	CUAAD	CUCBA	CUCEA	CUCEI	CUCS	CUCSH	CUALTOS	CUCIÉNEGA	CUCOSTA	CUCOSTASUR	CULAGOS	CUNORTE	CUSUR	CUTONALÁ	CUVALLES	SUV
Consolidado	6	13	11	13	19	15	1	3	4	2	4	0	3	0	1	0
En consolidación	3	12	11	24	17	23	2	6	10	4	3	3	4	2	4	4
En formación	16	25	37	21	25	42	9	15	12	17	4	7	9	21	12	11

⁵⁶ Fuente: Coordinación General Académica, Unidad de Mejoramiento y Formación Académica. Corte a: 31 de agosto de 2018. Nota: El CAC: Estudios Psicosociales está incluido dentro de CUCOSTA como aparece en la página oficial de PRODEP, aunque el CA es MultiDES (CUCOSTA-CUCSH).

ALUMNOS BENEFICIADOS CON BECAS DEL CONACyT ⁵⁷

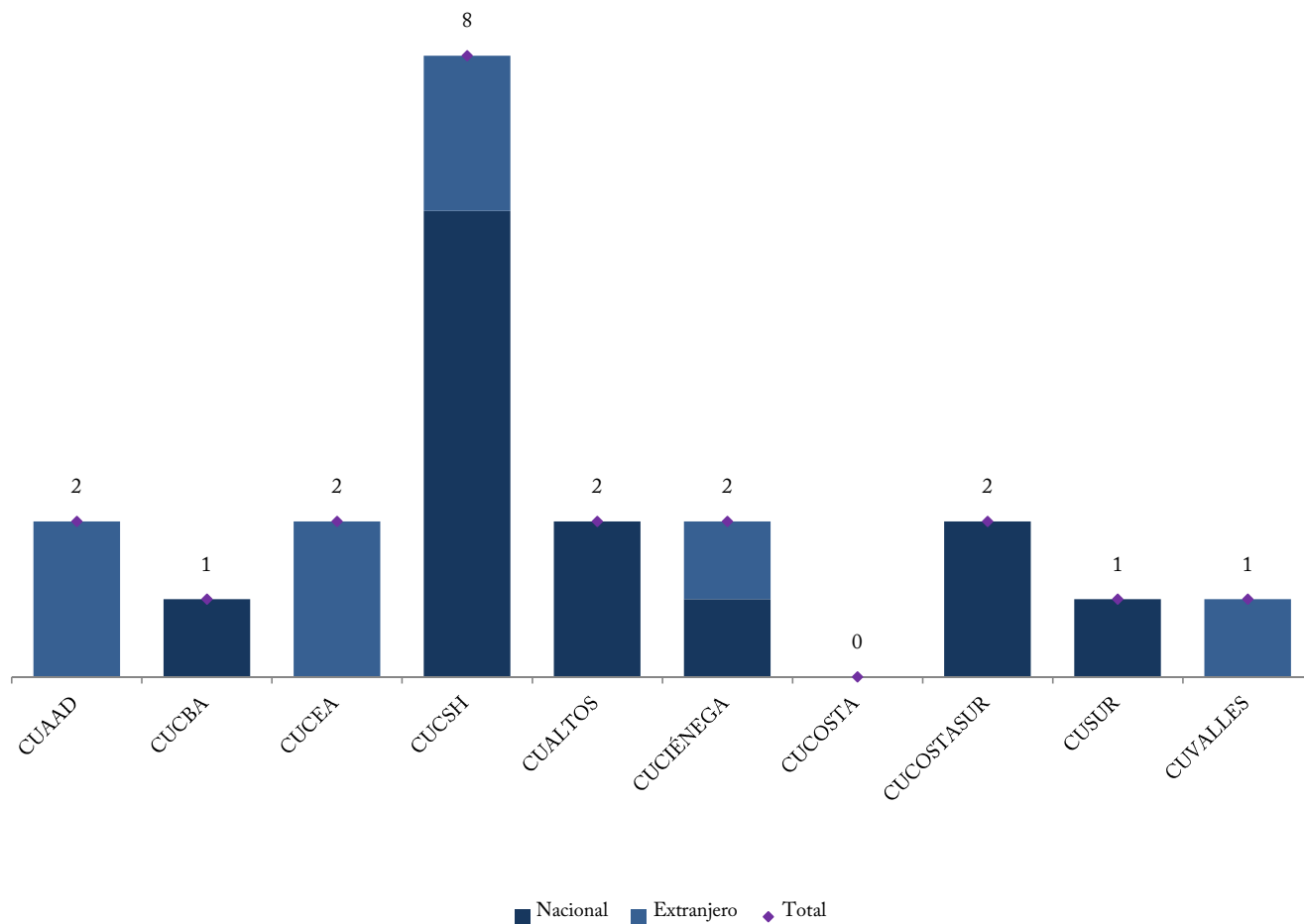


Por nivel educativo	CUAAD	CUCBA	CUCEA	CUCEI	CUCS	CUCSH	CUALTOS	CUCIÉNEGA	CUCOSTA	CUCOSTASUR	CULAGOS	CUSUR	CUTONALÁ	CUVALLES	SUV
Especialidad	0	0	0	0	222	0	16	0	0	0	0	0	0	0	0
Maestría	74	109	326	180	116	261	0	15	59	35	19	55	26	48	59
Doctorado	28	72	102	103	249	130	5	0	32	24	14	9	17	0	0

Por sexo															
Hombres	42	84	220	193	224	185	6	9	44	26	26	14	24	29	25
Mujeres	60	97	208	90	363	206	15	6	47	33	7	50	19	19	34

⁵⁷ Fuente: Coordinación General Académica, Coordinación de Investigación, Posgrado y Vinculación. Corte a: 31 de agosto de 2018.

UNIVERSITARIOS BENEFICIADOS CON EL PROGRAMA DE BECAS DE POSGRADO DEL PRODEP ⁵⁸



Sexo/Ubicación	CUAAD	CUCBA	CUCEA	CUCSH	CUALTOS	CUCIÉNEGA	CUCOSTA	CUCOSTASUR	CUSUR	CUVALLES
<i>Hombres</i>	2	1	1	2	0	0	0	1	0	1
Nacional	0	1	0	1	0	0	0	1	0	0
Extranjero	2	0	1	1	0	0	0	0	0	1
<i>Mujeres</i>	0	0	1	6	2	2	0	1	1	0
Nacional	0	0	0	5	2	1	0	1	1	0
Extranjero	0	0	1	1	0	1	0	0	0	0

⁵⁸ Fuente: Coordinación General Académica, Unidad de Mejoramiento y Formación Académica. Corte a: 31 de agosto de 2018.

INTERNACIONALIZACIÓN Y COOPERACIÓN, ACCIONES DE MOVILIDAD⁵⁹

	CUAAD	CUCBA	CUCEA	CUCEI	CUCS	CUCSH	CUALTOS	CUCIÉNEGA	CUCOSTA	CUCOSTASUR	CULAGOS	CUNORTE	CUSUR	CUTONALÁ	CUVALLES	SUV	SEMS	AG
<i>Estudiantes</i>																		
Entrantes	99	49	188	67	84	137	9	1	3	3	2	11	10	9	3	1	0	2
Salientes	116	28	207	79	139	101	21	19	33	7	28	42	31	28	29	0	0	0
<i>Personal académico</i>																		
Entrantes	1	1	2	3	1	3	1	0	0	0	2	4	4	1	4	0	0	0
Salientes	11	4	8	6	17	7	2	5	5	3	3	3	8	4	5	8	2	0
<i>Personal administrativo</i>																		
Entrantes	0	0	0	1	0	0	0	0	0	0	0	0	2	0	0	0	0	1
Salientes	1	1	1	1	0	1	1	2	2	2	2	1	1	2	2	0	0	3

⁵⁹ Fuente: Coordinación General de Cooperación e Internacionalización. Corte a: 31 de agosto de 2018. Notas: Los números de estudiantes entrantes y salientes corresponden al mes de agosto de 2018. Los números de personal académico y personal administrativo, entrantes y salientes, corresponden al mes de enero a agosto de 2018.



RECURSOS HUMANOS POR CATEGORÍA, Y SEXO⁶⁰

	SEMS			CU/SUV			AG		
	Hombres	Mujeres	Total	Hombres	Mujeres	Total	Hombres	Mujeres	Total
<i>Personal en la Red Universitaria</i>	4,951	4,304	9,255	8,665	7,225	15,890	1,130	1,274	2,404
<i>Personal académico</i>	3,537	2,778	6,315	5,993	4,358	10,351	5	7	12
Docentes de tiempo completo	739	544	1,283	1,333	942	2,275	0	0	0
Docentes de medio tiempo	255	150	405	129	62	191	0	0	0
Investigadores de tiempo completo	4	0	4	1,033	738	1,771	1	1	2
Investigadores de medio tiempo	0	0	0	10	3	13	0	0	0
Técnicos de tiempo completo	340	274	614	313	348	661	2	6	8
Técnicos de medio tiempo	214	207	421	43	41	84	2	0	2
Profesores de asignatura	1,985	1,603	3,588	3,132	2,224	5,356	0	0	0
<i>Personal administrativo</i>	1,414	1,526	2,940	2,672	2,867	5,539	1,125	1,267	2,392
Mandos medios y superiores	282	216	498	659	520	1,179	123	92	215
Sindicalizados	979	1,120	2,099	1,372	1,530	2,902	336	398	734
Confianza	100	128	228	259	320	579	284	369	653
Contrato laboral	53	62	115	382	497	879	382	408	790

⁶⁰ Fuente: Coordinación General de Recursos Humanos. Corte a: 31 de agosto de 2018. Información correspondiente a la nómina de la segunda quincena de agosto. Notas: Unidad de medida: Personas/plazas. Se contabilizan plazas pagables tales como interinos, titulares en licencia con goce, interinos cubriendo a titulares en licencia con goce, etc. El conteo consiste en personas por función, una persona puede desempeñar más de una función siempre y cuando la suma de la carga horaria semanal no exceda 48 horas.

PUBLICACIONES COMO RESULTADO DE ACTIVIDADES DE INVESTIGACIÓN⁶¹

Tipo	CUAAD	CUCBA	CUCEA	CUCEI	CUCS	CUCSH	CUALTOS	CUCIÉNEGA	CUCOSTA	CUCOSTASUR	CULAGOS	CUNORTE	CUSUR	CUTONALÁ	CUVALLES	SUV
Antología	4	0	0	0	0	0	0	0	0	0	0	0	0	0	0	0
Artículo en revista arbitrada	12	290	68	282	355	184	11	49	91	47	33	36	45	26	4	25
Artículo en revista sin arbitraje	1	60	21	3	28	215	0	4	0	0	1	0	0	0	0	0
Capítulo de libro	25	0	126	33	80	257	0	42	82	19	10	37	7	4	11	18
Libro	12	38	63	24	76	110	13	11	14	4	2	6	10	6	5	8
Memoria	10	0	11	143	225	0	1	6	18	1	3	3	7	2	2	11
Otros	10	0	0	81	0	0	0	2	0	0	0	13	1	0	0	5

⁶¹ Fuentes: Centros Universitarios y el SUV. Corte a: Diciembre de 2017. Nota: Información recibida para la Estadística Institucional 2017.



SIGLARIO

AG	Administración General
ANUIES	Asociación Nacional de Universidades e Instituciones de Educación Superior
CA	Cuerpo Académico
CAC	Cuerpo Académico Consolidado
CAEC	Cuerpo Académico en Consolidación
CAEF	Cuerpo Académico en Formación
CIEES	Comités Interinstitucionales para la Evaluación de la Educación Superior
CONACyT	Consejo Nacional de Ciencia y Tecnología
COPAES	Consejo para la Acreditación de la Educación Superior
COPEEMS	Consejo para la Evaluación de la Educación del Tipo Medio Superior, A.C.
COPLADI	Coordinación General de Planeación y Desarrollo Institucional
CU	Centro Universitario
CUAAD	Centro Universitario de Arte, Arquitectura y Diseño
CUCBA	Centro Universitario de Ciencias Biológicas y Agropecuarias
CUCEA	Centro Universitario de Ciencias Económico Administrativas
CUCEI	Centro Universitario de Ciencias Exactas e Ingenierías
CUCS	Centro Universitario de Ciencias de la Salud
CUCSH	Centro Universitario de Ciencias Sociales y Humanidades
CUALTOS	Centro Universitario de los Altos
CUCIÉNEGA	Centro Universitario de la Ciénega
CUCOSTA	Centro Universitario de la Costa
CUCOSTASUR	Centro Universitario de la Costa Sur
CULAGOS	Centro Universitario de los Lagos
CUNORTE	Centro Universitario del Norte
CUSUR	Centro Universitario del Sur
CUTONALÁ	Centro Universitario de Tonalá
CUVALLES	Centro Universitario de los Valles
Doc.	Doctorado
Esp.	Especialidad
HCGU	Honorable Consejo General Universitario
INEGI	Instituto Nacional de Estadística y Geografía
LGAC	Líneas de Generación y Aplicación del Conocimiento



SIGLARIO

Mtría.	Maestría
MultiDES	Múltiples Dependencias de Educación Superior
PE	Programa Educativo
PFC	Programa de Fomento a la Calidad
PC-SINEMS	Padrón de Calidad del Sistema Nacional de Educación Media Superior
PNP	Padrón Nacional de Posgrado
PNPC	Padrón Nacional de Posgrados de Calidad
PRODEP	Programa para el Desarrollo Profesional Docente
PTC	Profesor de Tiempo Completo
SEMS	Sistema de Educación Media Superior
SEP	Secretaría de Educación Pública
SNI	Sistema Nacional de Investigadores
SNCA	Sistema Nacional de Creadores de Arte
SUV	Sistema de Universidad Virtual
TSU	Técnico Superior Universitario