



NUMERALIA INSTITUCIONAL

INFORMACIÓN GENERAL

COMPOSICIÓN DE LA RED UNIVERSITARIA				
15	Centros universitarios			
	6	Temáticos		
	9	Regionales		
2	Sistemas universitarios			
	1	Sistema de Universidad Virtual ¹		
	1	Sistema de Educación Media Superior		
		71	Escuelas	
			27	Metropolitanas ²
			44	Regionales
		96	Módulos	
			4	Metropolitanos
			92	Regionales ³
		7	Extensiones	
			-	Metropolitanas
			7	Regionales

¹ Nota: El Sistema de Universidad Virtual oferta un bachillerato en línea.

² Nota: La Escuela Preparatoria Regional de Tonalá y la Escuela Preparatoria Regional de Tonalá Norte se consideran metropolitanas.

³ Nota: Se incluye el módulo Usmajac adscrito a la Escuela Preparatoria Regional de Sayula. Dictaminada por el HCGU.



MATRÍCULA ⁴ CICLO 2018-2019				Hombres	Mujeres	
287,760	Total de alumnos en la Universidad de Guadalajara			132,477	155,283	
127,330	Alumnos en Nivel Superior			60,348	66,982	
	123,603	Centros Universitarios		58,619	64,984	
		77,133	Temáticos	37,704	39,429	
		46,470	Regionales	20,915	25,555	
	3,727	SUV		1,729	1,998	
160,430	Alumnos en Nivel Medio Superior			72,129	88,301	
	3,415	Centros Universitarios		1,124	2,291	
		2,085	Temáticos	771	1,314	
		1,330	Regionales	353	977	
	156,751	SEMS		70,896	85,855	
		132,033	Escuelas	59,493	72,540	
			81,249	Metropolitanas	36,876	44,373
			50,784	Regionales	22,617	28,167
		24,022	Módulos	11,080	12,942	
			1,624	Metropolitanos	715	909
			22,398	Regionales	10,365	12,033
		696	Extensiones	323	373	
			696	Regionales	323	373
	264	SUV		109	155	

⁴ Fuente: Cuestionarios 911 SEP-ANUIES-INEGI de inicio de cursos ciclo escolar 2018-2019. Corte a: Septiembre de 2018.

OFERTA EDUCATIVA ⁵		
<i>Nivel Medio Superior</i>		
30	Programas ⁶	
	2	Bachillerato General ⁷
	15	Bachillerato Tecnológico
	13	Profesional Medio ⁸
<i>Nivel Superior</i>		
132	Programas de pregrado ⁹	
	8	Nivelación
	6	TSU
	118	Licenciatura
249	Programas de posgrado ¹⁰	
	83	Especialidad
	117	Maestría
	49	Doctorado

⁵ Nota: El conteo es por programa educativo sin diferenciar los programas que se ofertan en más de un sede.

⁶ Fuente: Sistema de Educación Media Superior. Corte a: Diciembre de 2018. Nota: Información recibida para la Estadística Institucional 2018.

⁷ Nota: El conteo incluye el bachillerato en línea que oferta el SUV.

⁸ Nota: Profesional medio considera los programas existentes en el CUAAD, CUCS y CUSUR.

⁹ Fuente: Coordinación General Académica. Coordinación de Innovación Educativa y Pregrado. Corte a: Enero de 2019.

¹⁰ Fuente: Coordinación General Académica. Coordinación de Investigación, Posgrado y Vinculación. Corte a: Enero de 2019.

INDICADORES BÁSICOS DE JULIO

CALIDAD ACADÉMICA		
<i>Nivel Medio Superior</i>		
151	Planteles que pertenecen al PC-SINEMS (antes SNB) ¹¹	
	67	Nivel I ¹²
	71	Nivel II
	13	Nivel III
144,677	92.2%	Matrícula en planteles que pertenecen al PC-SINEMS ¹³
<i>Nivel Superior</i>		
Pregrado		
134	Programas educativos de Licenciatura acreditados por organismos reconocidos por COPAES ¹⁴	
37	Programas educativos con acreditación internacional ¹⁵	
46	Programas educativos evaluados en nivel I por los CIEES (Lic. y TSU) ¹⁶	
38,058	Matrícula en PE acreditación internacional ¹⁷	
112,825	97.39%	Matrícula de Licenciatura y TSU en PE de calidad ¹⁸
Posgrado		
182	Programas reconocidos por el CONACyT (PE en PNPC) ¹⁹	
	14	De competencia internacional
	54	Consolidado
	66	En desarrollo
	48	De reciente creación
4,494	66.9%	Matrícula en PE en el PNPC (PFC y PNP) ²⁰

¹¹ Fuente: Sistema de Educación Media Superior, Coordinación de Planeación y Evaluación. Sistema de Universidad Virtual, Coordinación de Planeación. Corte a: 31 de julio de 2019. Notas: Se consideran de calidad sólo los planteles evaluados en los niveles I y II que pertenecen al PC-SINEMS. A partir del 12 de abril de 2019 se presentó la última actualización de los planteles miembros del Padrón de Calidad del Sistema Nacional de Educación Media Superior (PC-SINEMS) por parte del COPEEMS, el cual fue ya disuelto. Debido a lo anterior, el PC-SINEMS se mantiene desde esa fecha sin cambio en el número de planteles acreditados o nivel de acreditación.

¹² Nota: Incluye un bachillerato en línea que oferta el SUV.

¹³ Fuente: Cuestionarios 911 SEP-ANUIES-INEGI de inicio de ciclo escolar 2018-2019. Corte a: 31 de julio de 2019. Nota: Se incluyen los 264 alumnos del Bachillerato en línea que oferta el SUV. Fuente:

¹⁴ Coordinación General Académica, Coordinación de Innovación Educativa y Pregrado. Corte a: 31 de julio de 2019. Nota: El conteo incluye 1 PE TSU y 1 de nivelación.

¹⁵ Ídem. Notas: El programa educativo de Médico Cirujano y Partero se acreditó en 5 centros universitarios, el de Abogado en 10 centros universitarios, el de Medicina Veterinaria y Zootecnia en 3 centros universitarios y la Licenciatura en Turismo en 4 centros universitarios. El conteo incluye un TSU y una Nivelación.

¹⁶ Ídem. Nota: El conteo incluye un PE de TSU y una Nivelación.

¹⁷ Ídem. Corte a: 31 de julio de 2019.

¹⁸ Ídem. Corte a: 31 de julio de 2019. Nota: Se considera como un programa de calidad cuando tiene acreditación nacional o internacional o tiene evaluación nivel 1 de CIEES; el porcentaje se calcula respecto a la matrícula en programas evaluables.

¹⁹ Fuente: Coordinación General Académica, Coordinación de Investigación, Posgrado y Vinculación. Corte a: 31 de julio de 2019.

²⁰ Fuente: Cuestionarios 911 SEP-ANUIES-INEGI de inicio de ciclo escolar 2018-2019. Corte a: 31 de julio de 2019. Nota: El porcentaje se calcula respecto al total de matrícula de posgrado.

INVESTIGACIÓN				Hombres	Mujeres
1,779	Total de investigadores ²¹			1,035	744
5	Miembros del SNCA ²²			4	1
	5	Nivel II		4	1
1,298	56.3%	Miembros del SNI ²³		763	535
		355	Candidatos	196	159
		743	Nivel I	431	312
		150	Nivel II	98	52
		47	Nivel III	35	12
		3	Excelencia (Emérito)	3	0
1,895	49.7%	PTC con perfil deseable registrados en el PRODEP ²⁴		1,085	810
569	Cuerpos Académicos registrados en el PRODEP ²⁵				
	105	18.5%	Cuerpos Académicos Consolidados		
	146	25.7%	Cuerpos Académicos en Consolidación		
	318	55.9%	Cuerpos Académicos en Formación		
1,195	LGAC registradas en PRODEP ²⁶				
	260	De Cuerpos Académicos Consolidados			
	316	De Cuerpos Académicos en Consolidación			
	619	De Cuerpos Académicos en Formación			

²¹ Fuente: Coordinación General de Recursos Humanos. Corte a: 31 de julio de 2019. Información correspondiente a la nómina de la segunda quincena de julio.

²² Fuente: Coordinación General Académica, Coordinación de Investigación, Posgrado y Vinculación. Corte a: 31 de julio de 2019.

²³ Ídem. Corte a: 31 de julio de 2019. Nota: Se toman en cuenta únicamente PTC que son miembros del SNI cuya carta de reconocimiento está con la Universidad de Guadalajara. Se calcula el porcentaje de PTC adscritos al SNI, con respecto al total de PTC con doctorado en centros universitarios, SUV y AG.

²⁴ Fuente: Coordinación General Académica, Unidad de Mejoramiento y Formación Académica. Corte a: 31 de julio de 2019. Nota: Se calcula el porcentaje de PTC con perfil PRODEP, con respecto al total de PTC con posgrado en centros universitarios, SUV y AG.

²⁵ Ídem. Corte a: 31 de julio de 2019.

²⁶ Ídem. Corte a: 31 de julio de 2019.

INTERNACIONALIZACIÓN Y COOPERACIÓN ²⁷			
<i>Convenios, asociaciones y redes</i>		<i>Nacionales</i>	<i>Internacionales</i>
1,085	Convenios con otras universidades	334	751
	Generales	244	418
	Específicos	90	333
117	Asociaciones y redes de colaboración en que participa la UdeG	15	102
	Asociaciones	6	24
	Redes de colaboración	9	78
<i>Acciones de movilidad</i>		<i>Nacional</i>	<i>Internacional</i>
496	Estudiantes que han participado en acciones de movilidad pertenecientes a instituciones externas (entrantes) ²⁸	200	296
	199 Hombres	86	113
	297 Mujeres	114	183
661	Estudiantes de la UdeG que han participado en acciones de movilidad en instituciones externas (salientes)	38	623
	238 Hombres	15	223
	423 Mujeres	23	400
9	Personal académico que ha participado en acciones de movilidad pertenecientes a instituciones externas (entrantes) ²⁹	0	9
	4 Hombres	0	4
	5 Mujeres	0	5
22	Personal académico de la UdeG que ha participado en acciones de movilidad en instituciones externas (salientes)	0	22
	13 Hombres	0	13
	9 Mujeres	0	9
0	Personal administrativo que ha participado en acciones de movilidad pertenecientes a instituciones externas (entrantes)	0	0
	0 Hombres	0	0
	0 Mujeres	0	0
0	Personal administrativo de la UdeG que ha participado en acciones de movilidad en instituciones externas (salientes)	0	0
	0 Hombres	0	0
	0 Mujeres	0	0

²⁷ Fuente: Coordinación General de Cooperación e Internacionalización. Corte a: 31 de julio de 2019.

²⁸ Nota: Los números de estudiantes entrantes y salientes corresponden a los meses de enero a julio de 2019.

²⁹ Nota: Los números de personal académico y personal administrativo, entrantes y salientes, corresponden a los meses de enero a julio de 2019.

UNIVERSITARIOS BENEFICIADOS CON BECAS Y APOYOS			
Total	Hombres	Mujeres	Becas y apoyos externos
2,462	1,207	1,255	Alumnos de posgrado becados por el CONACyT ³⁰
	83	111	Especialidad
	724	751	Maestría
	400	393	Doctorado
8	3	5	Becas vigentes para estudio de posgrado PRODEP ³¹
	1	5	Becas a programas nacionales
	2	0	Becas a programas extranjeros

RECURSOS HUMANOS ³²			
Total	Hombres	Mujeres	
27,028	14,326	12,702	Total en la Red Universitaria
16,475	9,305	7,170	Total del personal académico
3,531	2,010	1,521	Docentes de tiempo completo
544	343	201	Docentes de medio tiempo
1,766	1,025	741	Investigadores de tiempo completo
13	10	3	Investigadores de medio tiempo
1,221	618	603	Técnicos de tiempo completo
473	238	235	Técnicos de medio tiempo
8,927	5,061	3,866	Profesores de asignatura
10,553	5,021	5,532	Total del personal administrativo
1,839	1,016	823	Mandos medios y superiores
5,656	2,628	3,028	Sindicalizados
1,615	706	909	Confianza
1,443	671	772	Contrato laboral

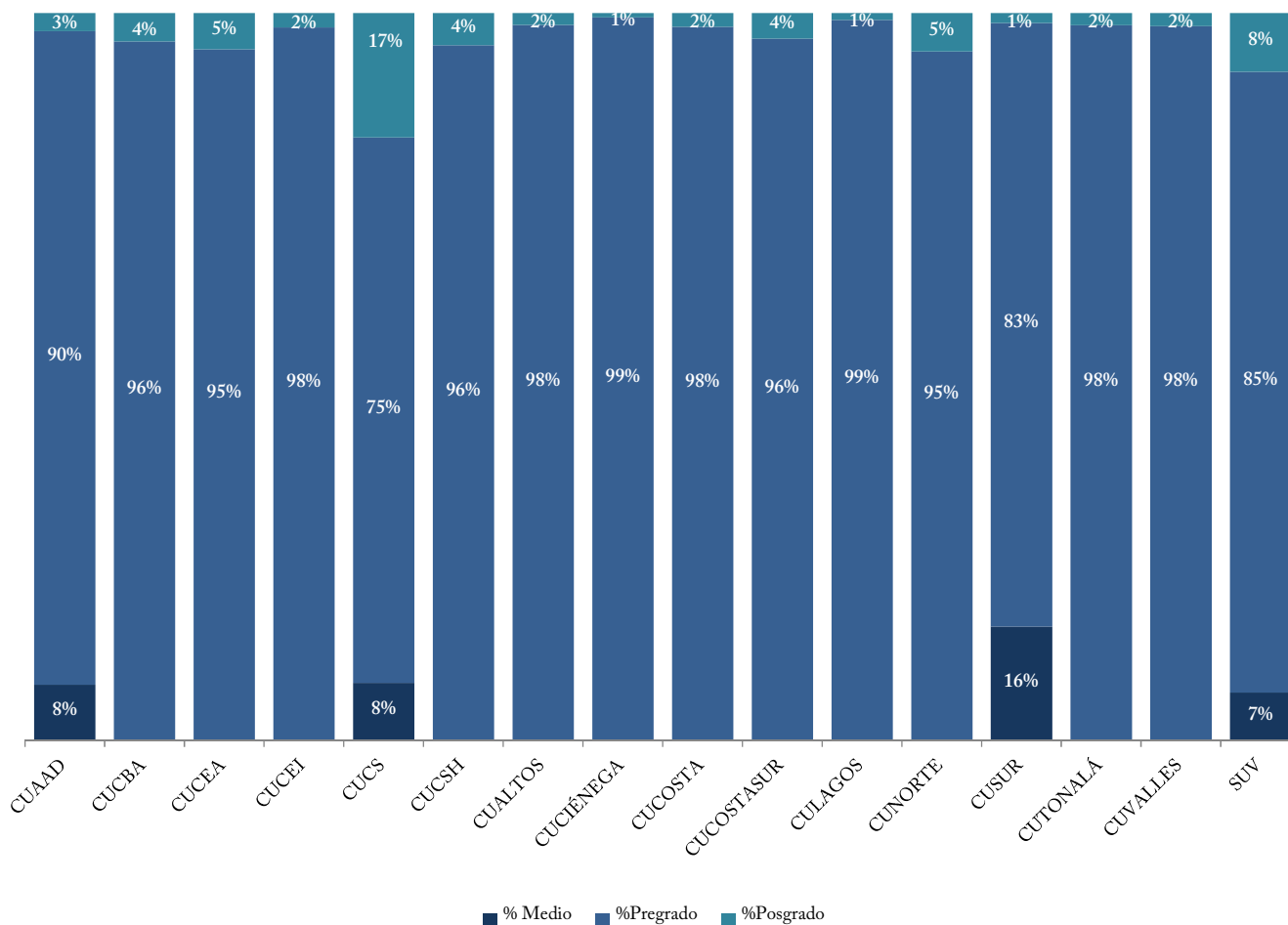
³⁰ Fuente: Coordinación General Académica, Coordinación de Investigación, Posgrado y Vinculación. Corte a: 31 de julio de 2019.

³¹ Fuente: Coordinación General Académica, Unidad de Mejoramiento y Formación Académica. Corte a: 31 de julio de 2019.

³² Fuente: Coordinación General de Recursos Humanos. Corte a: 31 de julio de 2019. Información correspondiente a la nómina de la segunda quincena de julio. Nota: Unidad de medida: Personas/plazas. Se contabilizan plazas pagables tales como interinos, titulares en licencia con goce, interinos cubriendo a titulares en licencia con goce, etc. El conteo consiste en personas por función, una persona puede desempeñar más de una función siempre y cuando la suma de la carga horaria semanal no exceda 48 horas.

PRINCIPALES INDICADORES POR ENTIDAD UNIVERSITARIA

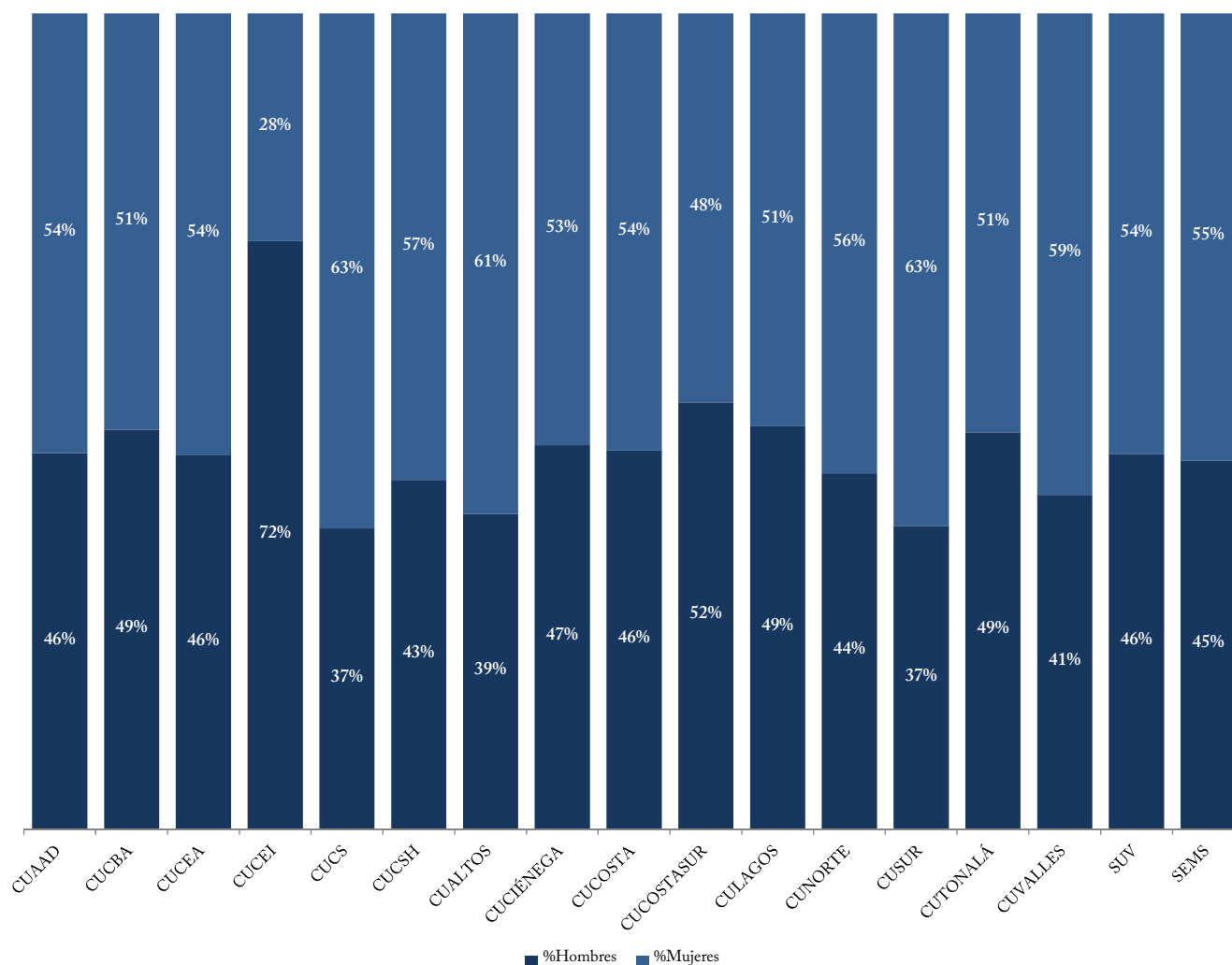
MATRÍCULA POR NIVEL EDUCATIVO ³³



Nivel	CUAAD	CUCBA	CUCEA	CUCEI	CUCS	CUCSH	CUALTOS	CUCIENEGA	CUCOSTA	CUCOSTASUR	CULAGOS	CUNORTE	CUSUR	CUTONALÁ	CUVALLES	SUV
Medio	595	0	0	0	1,490	0	0	0	0	0	0	0	1,330	0	0	264
Pregrado	6,930	5,937	18,633	14,802	14,044	11,342	3,905	6,644	6,100	3,927	2,799	4,296	7,041	6,679	4,131	3,404
TSU	0	0	0	0	1,579	0	0	0	0	208	0	0	0	0	0	0
Lic.	6,930	5,937	18,633	14,802	12,465	11,342	3,905	6,644	6,100	3,719	2,799	4,296	7,041	6,679	4,131	3,404
Posgrado	194	244	977	302	3,203	525	66	43	118	144	27	241	118	114	77	323
Esp.	0	0	0	0	2,718	0	16	0	0	0	0	0	0	0	0	0
Mtria.	162	136	804	206	194	347	32	43	64	123	14	241	109	62	73	301
Doc.	32	108	173	96	291	178	18	0	54	21	13	0	9	52	4	22

³³ Fuente: Cuestionarios 911 SEP-ANUIES-INEGI de inicio de cursos ciclo escolar 2018-2019. Corte a: Septiembre de 2018. Notas: El conteo no incluyen a los 156,751 alumnos de nivel medio en el SEMS.

MATRÍCULA POR SEXO³⁴

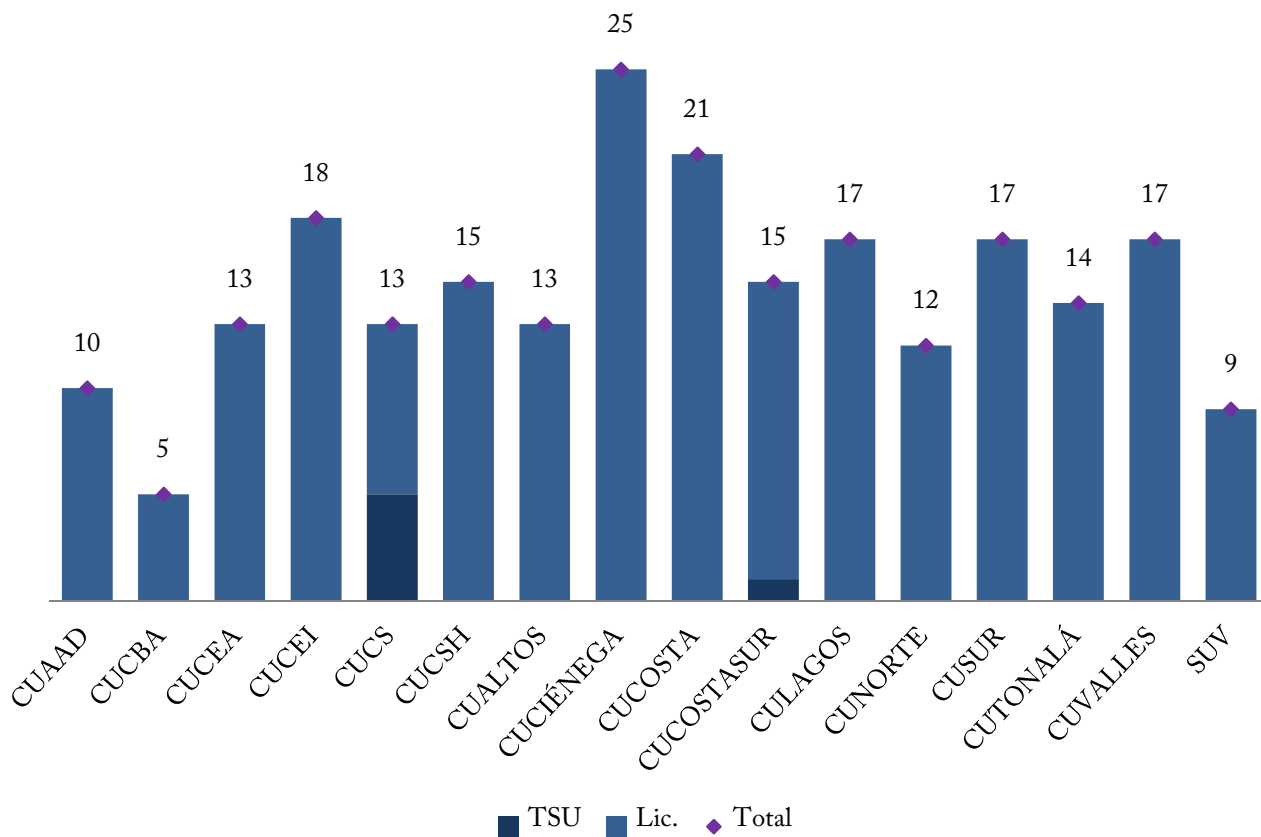


Nivel/Sexo	CUAAD	CUCBA	CUCEA	CUCEI	CUCS	CUCSH	CUALTOS	CUCIÉNEGA	CUCOSTA	CUCOSTASUR	CULAGOS	CUNORTE	CUSUR	CUTONALÁ	CUVALLES	SUV	SEMS
Medio	595	0	0	0	1,490	0	0	0	0	0	0	0	1,330	0	0	264	156,751
Hombre	393	0	0	0	378	0	0	0	0	0	0	0	353	0	0	109	70,896
Mujer	202	0	0	0	1,112	0	0	0	0	0	0	0	977	0	0	155	85,855
Superior	7,124	6,181	19,610	15,104	17,247	11,867	3,971	6,687	6,218	4,071	2,826	4,537	7,159	6,793	4,208	3,727	0
Hombre	3,166	3,028	8,995	10,894	6,538	5,083	1,536	3,149	2,888	2,131	1,396	1,981	2,801	3,307	1,726	1,729	0
Mujer	3,958	3,153	10,615	4,210	10,709	6,784	2,435	3,538	3,330	1,940	1,430	2,556	4,358	3,486	2,482	1,998	0

³⁴ Fuente: Cuestionarios 911 SEP-ANUIES-INEGI de inicio de cursos ciclo escolar 2018-2019. Corte a: Septiembre de 2018.



PROGRAMAS DE TSU Y LICENCIATURA QUE CUENTAN CON REGISTRO DE MATRÍCULA ³⁵

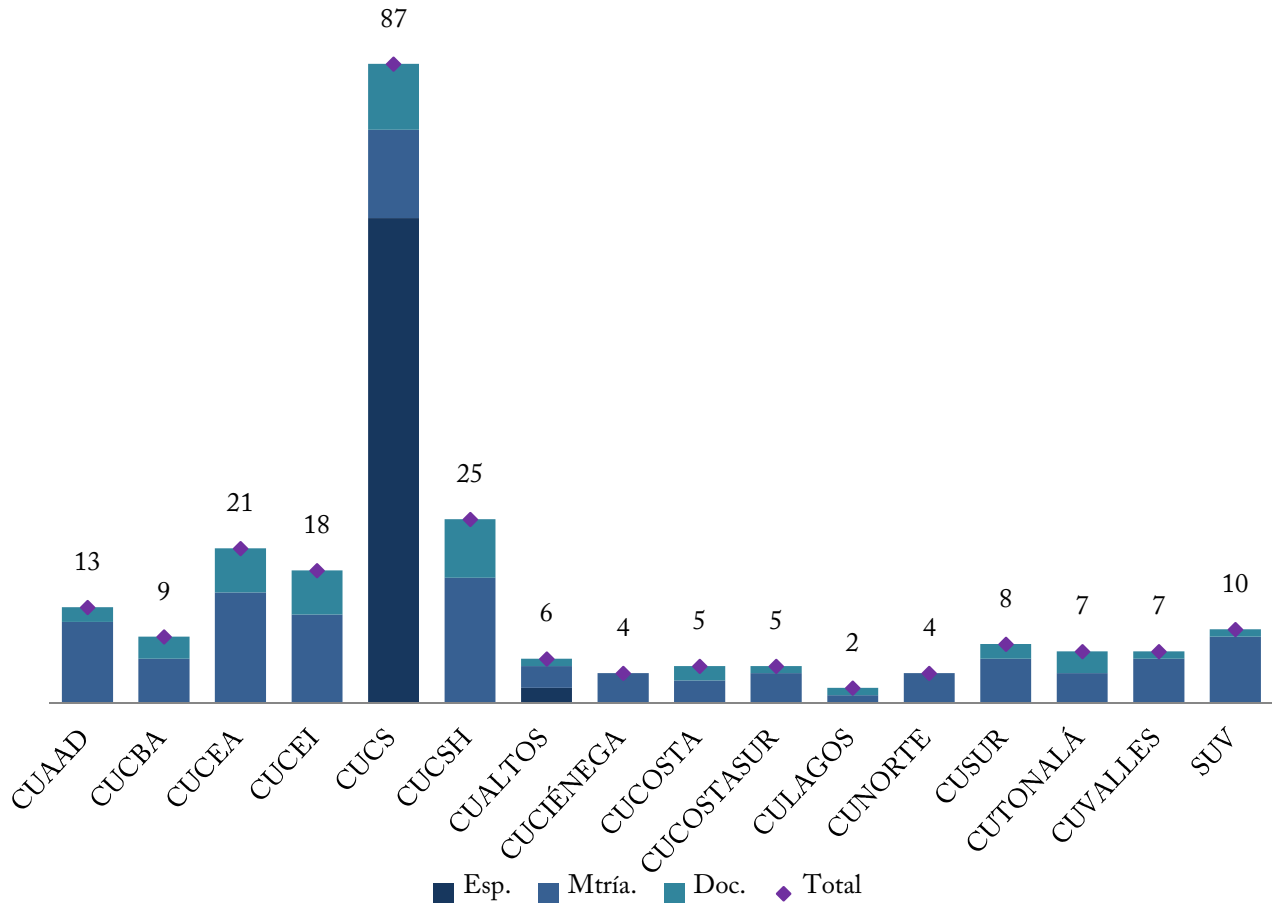


Nivel	CUAAD	CUCBA	CUCEA	CUCEI	CUCS	CUCSH	CUALTOS	CUCIÉNEGA	CUCOSTA	CUCOSTASUR	CULAGOS	CUNORTE	CUSUR	CUTONALÁ	CUVALLES	SUV
TSU	0	0	0	0	5	0	0	0	0	1	0	0	0	0	0	0
Lic.	10	5	13	18	8	15	13	25	21	14	17	12	17	14	17	9

³⁵ Fuente: Cuestionarios 911 SEP-ANUIES-INEGI de inicio de cursos ciclo escolar 2018-2019. Corte a: Septiembre de 2018. Notas: No todos los programas educativos que cuentan con dictamen vigente son ofertados, el conteo está realizado por sedes. En esta oferta no está incluida la de Profesional Medio. En este conteo no están incluidos los programas de Nivelación.



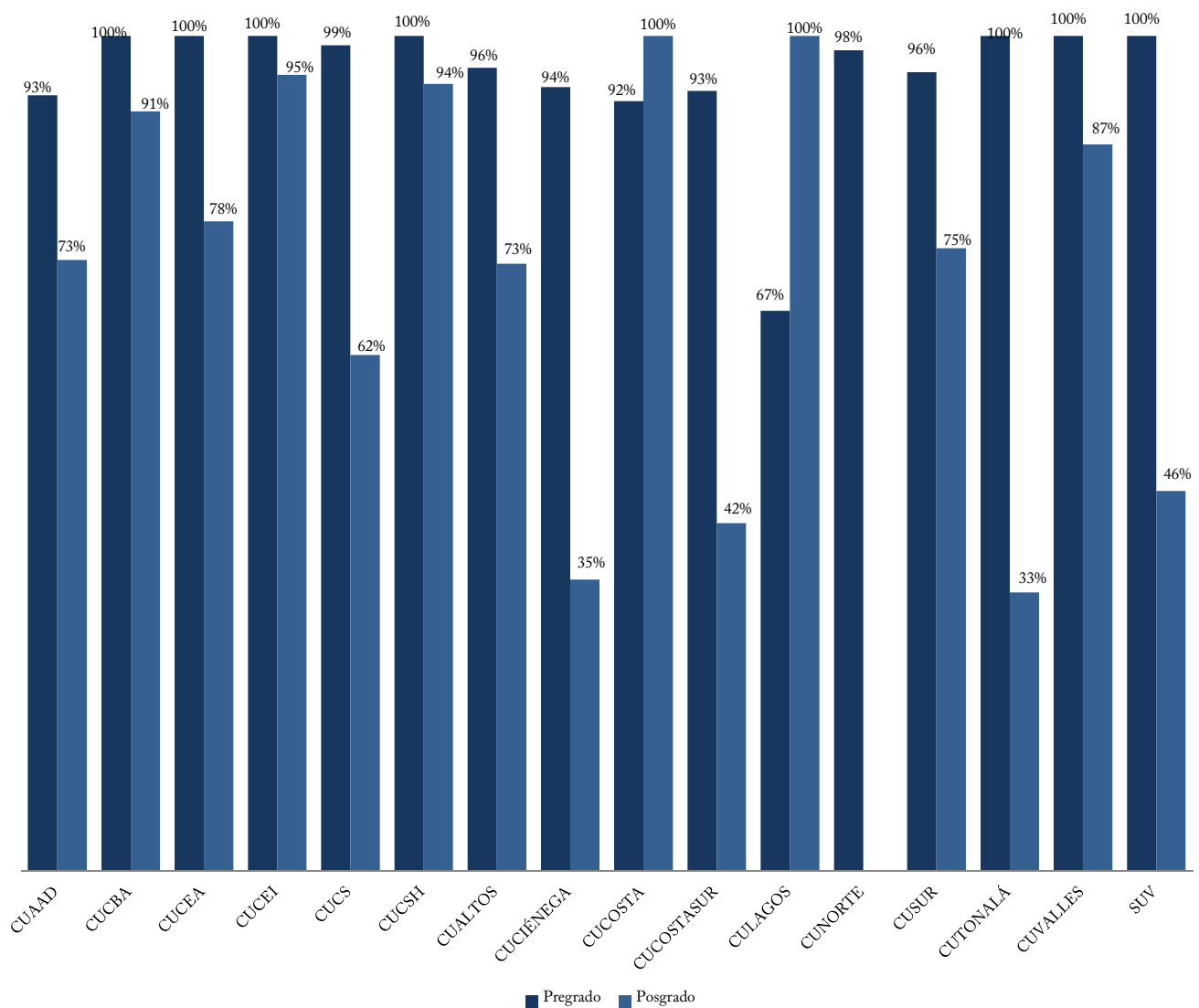
PROGRAMAS DE POSGRADO QUE CUENTAN CON REGISTRO DE MATRÍCULA ³⁶



Nivel	CUAAD	CUCBA	CUCEA	CUCEI	CUCS	CUCSH	CUALTOS	CUCIÉNEGA	CUCOSTA	CUCOSTASUR	CULAGOS	CUNORTE	CUSUR	CUTONALÁ	CUVALLES	SUV
Esp.	0	0	0	0	66	0	2	0	0	0	0	0	0	0	0	0
Mtría.	11	6	15	12	12	17	3	4	3	4	1	4	6	4	6	9
Doc.	2	3	6	6	9	8	1	0	2	1	1	0	2	3	1	1

³⁶ Fuente: Cuestionarios 911 SEP-ANUIES-INEGI de inicio de cursos ciclo escolar 2018-2019. Corte a: Septiembre de 2018. Nota: No todos los programas educativos que cuentan con dictamen vigente son ofertados, por lo que la suma de programas con registro de matrícula no coincide con el total de programas con dictamen vigente.

PORCENTAJE DE MATRÍCULA EN PROGRAMAS DE CALIDAD

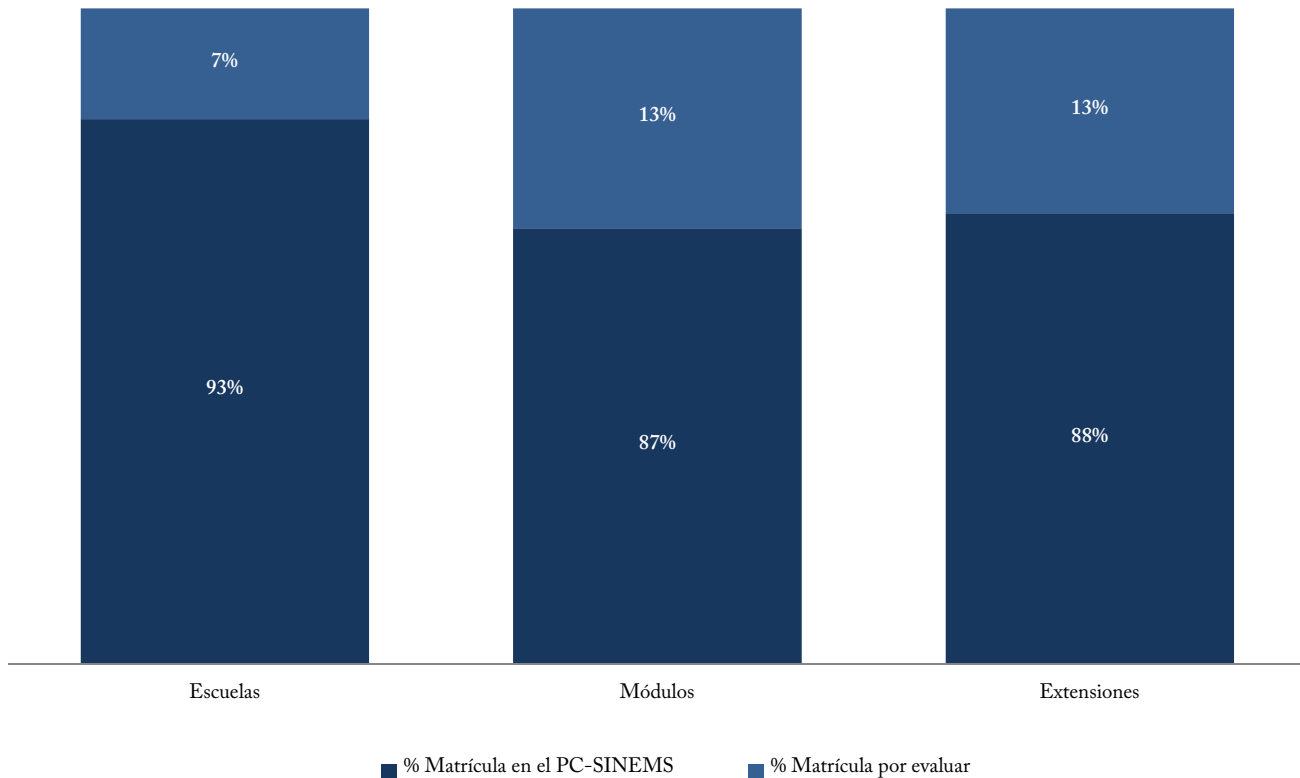


	CUAAD	CUCBA	CUCEA	CUCEI	CUCS	CUCSH	CUALTOS	CUCIÉNEGA	CUCOSTA	CUCOSTASUR	CULAGOS	CUNORTE	CUSUR	CUTONALÁ	CUVALLES	SUV
Pregrado ³⁷	92.9%	100.0%	100.0%	100.0%	98.9%	100.0%	96.2%	93.9%	92.2%	93.4%	67.1%	98.3%	95.7%	100.0%	100.0%	100.0%
Posgrado ³⁸	73.2%	91.0%	77.8%	95.4%	61.8%	94.3%	72.7%	34.9%	100.0%	41.7%	100.0%	0.0%	74.6%	33.3%	87.0%	45.5%

³⁷ Fuentes: Calidad, Coordinación General Académica, Coordinación de Innovación Educativa y Pregrado. Matrícula, Cuestionarios 911 SEP-ANUIES-INEGI de inicio de cursos ciclo escolar 2018-2019. Corte a: 31 de julio de 2019. Nota: Se considera como un programa de calidad cuando tiene acreditación nacional o internacional o tiene evaluación nivel 1 de CIEES. Notas: el porcentaje se calcula respecto a la matrícula en programas evaluables.

³⁸ Fuente: Cuestionarios 911 SEP-ANUIES-INEGI de inicio de cursos ciclo escolar 2018-2019. Corte a: 31 de julio de 2019. Notas: Se considera un programa de calidad cuando pertenece al PNPC. El porcentaje se calcula respecto a la matrícula total de posgrado.

MATRÍCULA EN PLANTELES QUE PERTENECEN AL PC-SINEMS (antes SNB) ³⁹



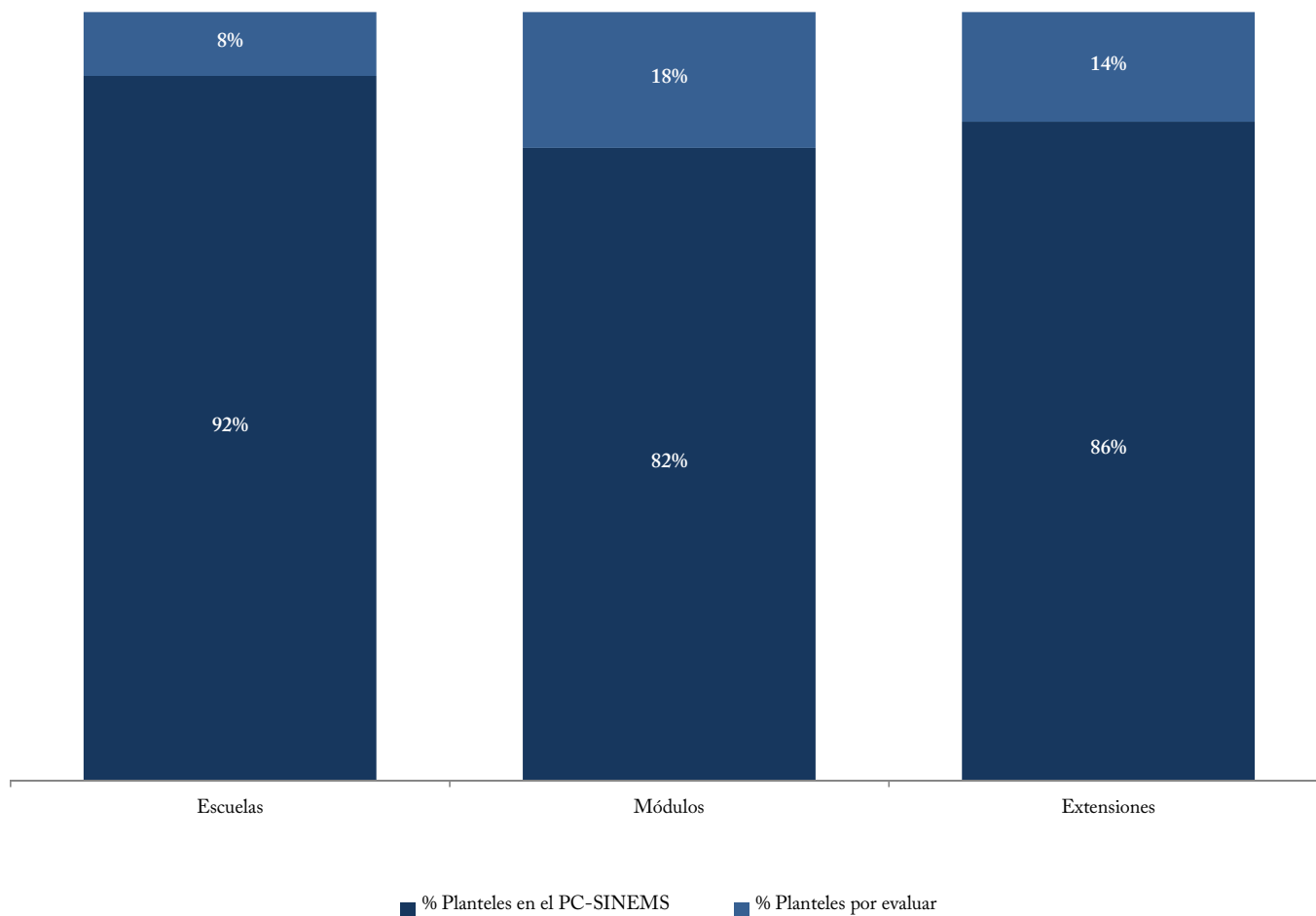
	Nivel I ⁴⁰	Nivel II	Nivel III	Matrícula en el PC-SINEMS	Matrícula en Educación Media Superior ⁴¹
Escuelas	62,352	41,513	19,601	123,466	132,408
Módulos	6,833	12,588	1,181	20,602	23,795
Extensiones	223	255	131	609	696
UdeG	69,408	54,356	20,913	144,677	156,899

³⁹ Fuente: Cuestionarios 911 SEP-ANUIES-INEGI de inicio de cursos ciclo escolar 2018-2019. Corte a: Septiembre de 2018. Nota: A partir del 12 de abril de 2019 se presentó la última actualización de los planteles miembros del Padrón de Calidad del Sistema Nacional de Educación Media Superior (PC-SINEMS) por parte del COPEEMS, el cual fue ya disuelto. Debido a lo anterior, el PC-SINEMS se mantiene desde esa fecha sin cambio en el número de planteles acreditados o nivel de acreditación.

⁴⁰ Notas: Se incluyen los 264 alumnos del Bachillerato en línea que oferta el SUV, perteneciente al Sistema de Universidad Virtual considerado como escuela. Este Bachillerato se convirtió en el primero de su tipo en el país en ser evaluado y en formar parte del PC-SINEMS.

⁴¹ Fuente: Cuestionarios 911 SEP-ANUIES-INEGI de inicio de cursos ciclo escolar 2018-2019. Corte a: Septiembre de 2018. Notas: Los 264 alumnos del bachillerato en el SUV se consideran como en

PLANTELES QUE PERTENECEN AL PC-SINEMS antes (SNB) ⁴²



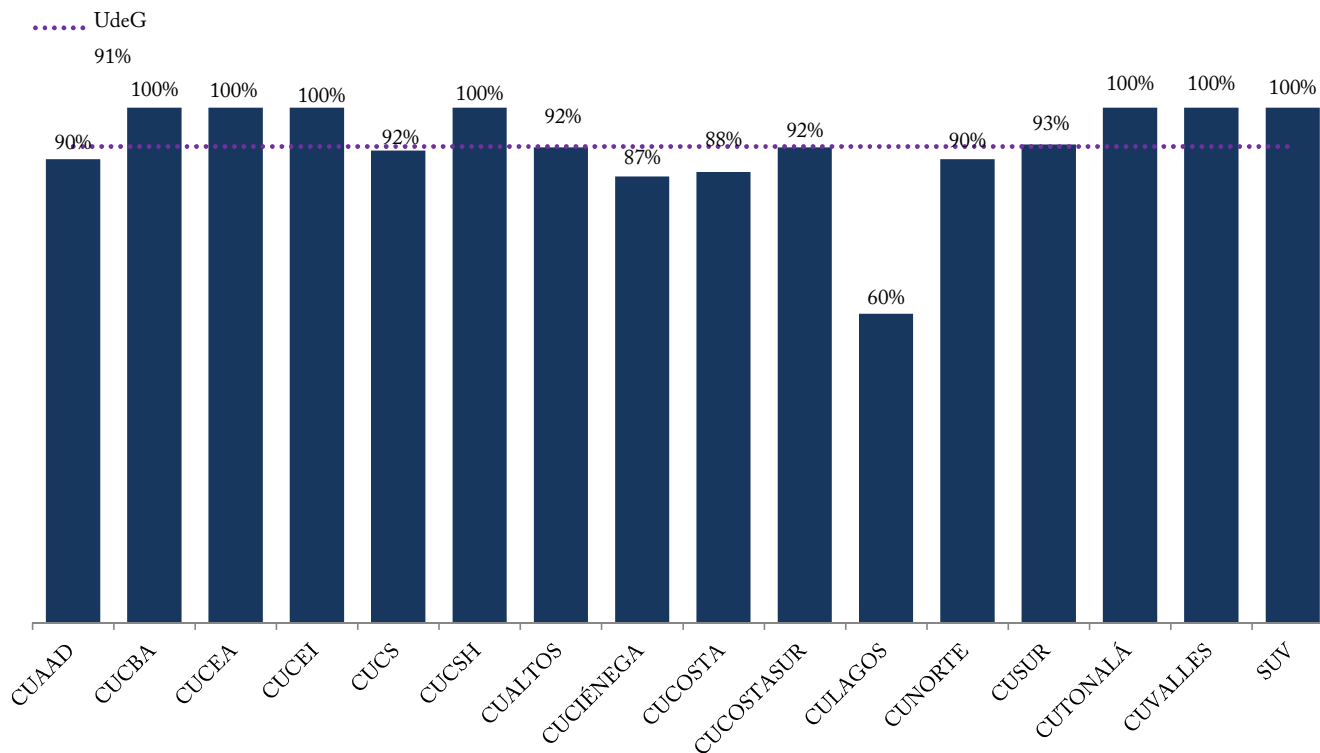
	Nivel I ⁴³	Nivel II	Nivel III	Total de Planteles en el PC-SINEMS	Total de Planteles de Educación Media Superior ⁴⁴
Escuelas	36	23	7	66	72
Módulos	29	45	5	79	96
Extensiones	2	3	1	6	7
UdeG	67	71	13	151	175

⁴² Fuente: Sistema de Educación Media Superior, Coordinación de Planeación y Evaluación. Sistema de Universidad Virtual, Coordinación de Planeación. Corte a: 31 de julio de 2019. Nota: A partir del 12 de abril de 2019 se presentó la última actualización de los planteles miembros del Padrón de Calidad del Sistema Nacional de Educación Media Superior (PC-SINEMS) por parte del COPEEMS, el cual fue ya disuelto. Debido a lo anterior, el PC-SINEMS se mantiene desde esa fecha sin cambio en el número de planteles acreditados o nivel de acreditación.

⁴³ Notas: Se incluye un Bachillerato en línea, perteneciente al Sistema de Universidad Virtual considerado como una escuela. Este Bachillerato, se convirtió en el primero de su tipo en el país en ser evaluado y en formar parte del PC-SINEMS.

⁴⁴ Fuente: Sistema de Educación Media Superior, Coordinación de Planeación y Evaluación. Sistema de Universidad Virtual, Coordinación de Planeación. Corte a: 31 de julio de 2019. Nota: El bachillerato en el SUV se considera como una escuela.

PE DE TSU Y LICENCIATURA EVALUADOS EN NIVEL 1 POR LOS CIEES ⁴⁵, ACREDITADOS POR COPAES ⁴⁶
Y CON ACREDITACIÓN INTERNACIONAL ⁴⁷



	CUAAD	CUCBA	CUCEA	CUCEI	CUCS	CUCSH	CUALTOS	CUCIÉNEGA	CUCOSTA	CUCOSTASUR	CULAGOS	CUNORTE	CUSUR	CUTONALÁ	CUVALLES	SUV
Nivel 1 CIEES	1	0	0	2	5	6	0	1	1	1	5	4	3	11	2	4
Acreditados	8	5	11	13	6	13	12	12	13	11	1	5	11	0	10	3
Internacional	0	1	4	1	8	1	3	1	3	2	1	1	3	2	2	4
PE de Calidad ⁴⁸	9	5	11	14	11	14	12	13	14	12	6	9	13	12	12	6

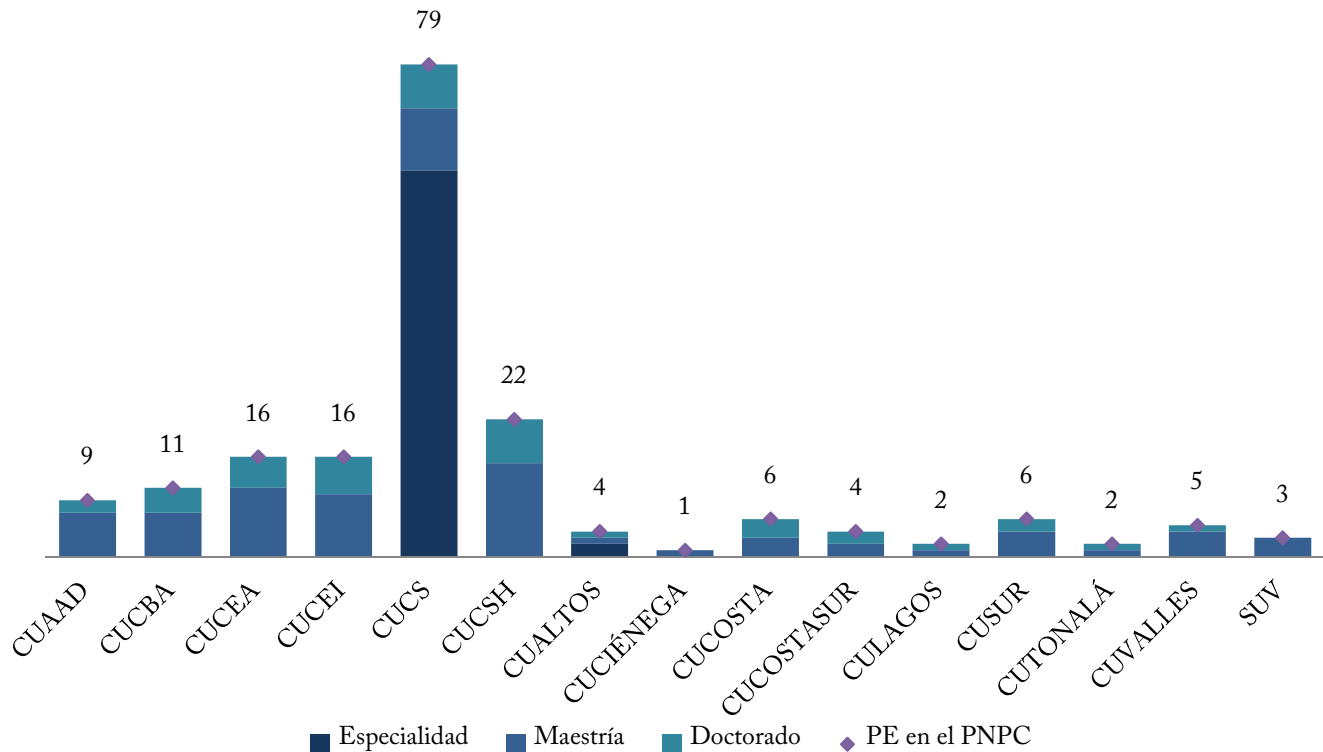
⁴⁵ Fuente: Coordinación General Académica, Coordinación de Innovación Educativa y Pregrado. Notas: La distribución incluye el TSU en Prótesis Dental, TSU en Radiología e Imagen, TSU en Emergencias, Seguridad Laboral y Rescates, TSU en Terapia Física y la Nivelación a la Licenciatura en Enfermería en el CUCS. Además la nivelación de la Licenciatura en Trabajo Social en el CUCSH y la nivelación a la Licenciatura en Enfermería en CUSUR y CUVALLES. El conteo es por PE, diferenciando a las sedes.

⁴⁶ Ídem. Nota: El conteo incluye el TSU en Electrónica y Mecánica Automotriz en CUCOSTASUR y la Nivelación en la Licenciatura en Trabajo Social en el CUCSH. El conteo es por PE, diferenciando a las sedes.

⁴⁷ Ídem. Nota: El conteo incluye la Nivelación a la Licenciatura en Enfermería y el TSU en Radiología e Imagen en el CUCS. El conteo es por PE sin diferenciar a las sedes.

⁴⁸ Ídem. Nota: Se considera como un programa de calidad cuando tiene acreditación nacional o internacional o tiene evaluación nivel 1 de CIEES; el porcentaje se calcula respecto a los PE evaluables.

PE RECONOCIDOS POR EL CONACyT EN EL PNPC ⁴⁹

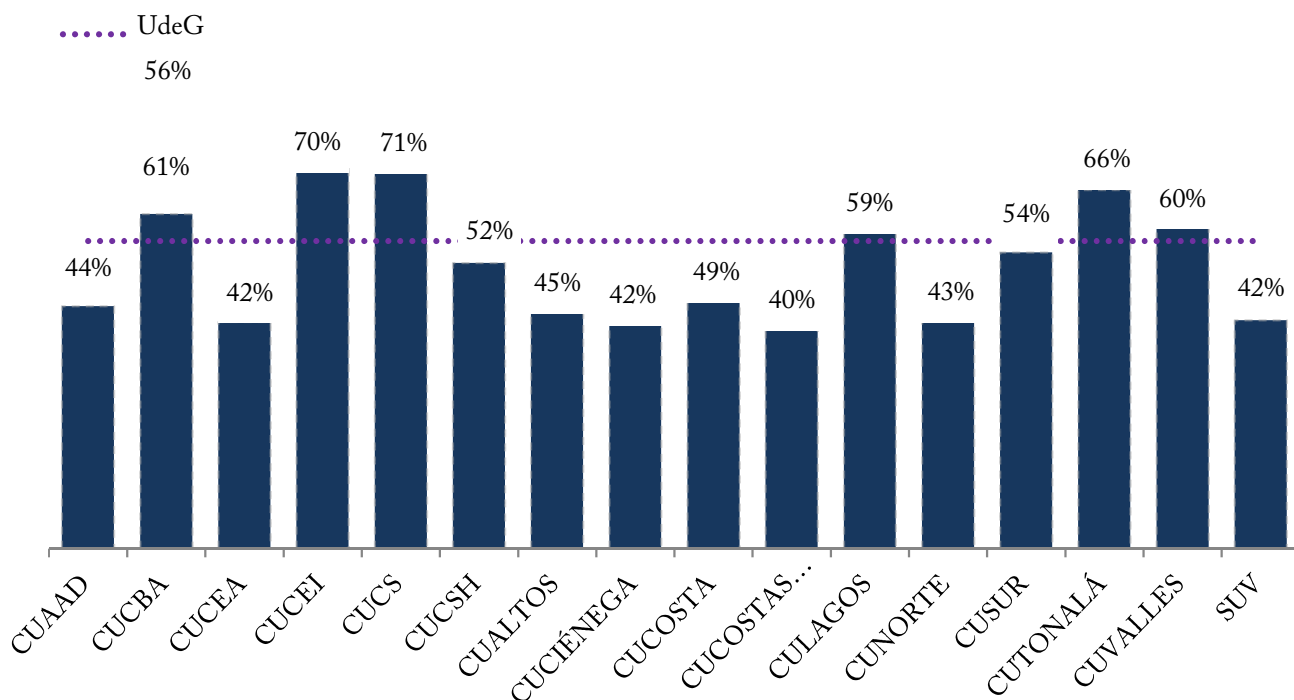


	CUAAD	CUCBA	CUCEA	CUCEI	CUCS	CUCSH	CUALTOS	CUCIÉNEGA	CUCOSTA	CUCOSTASUR	CULAGOS	CUSUR	CUTONALÁ	CUVALLES	SUV
Especialidad	0	0	0	0	62	0	2	0	0	0	0	0	0	0	0
Maestría	7	7	11	10	10	15	1	1	3	2	1	4	1	4	3
Doctorado	2	4	5	6	7	7	1	0	3	2	1	2	1	1	0
PE en el PNPC	9	11	16	16	79	22	4	1	6	4	2	6	2	5	3

⁴⁹ Fuente: Coordinación General Académica, Coordinación de Investigación, Posgrado y Vinculación. Corte a: 31 de julio de 2019. Notas: El CONACyT diferencia las orientaciones de una maestría y un doctorado en CUCBA; además, 7 especialidades se cuentan en dos lugares diferentes, 5 especialidades en tres lugares diferentes y 2 especialidades en cuatro lugares diferentes, todas del CUCS. También el Doctorado y el Doctorado Directo en Ciencias en Biosistemática, Ecología y Manejo de Recursos Naturales y Agrícolas reconocidos para 3 sedes (CUCBA, CUCOSTASUR y CUCOSTA) y que CONACyT identifica como 2 posgrados diferentes intercentros, por ello no necesariamente suman 182. La distribución por programa sin diferenciar los intercentros es 64 especialidades, 80 maestrías y 38 doctorados.



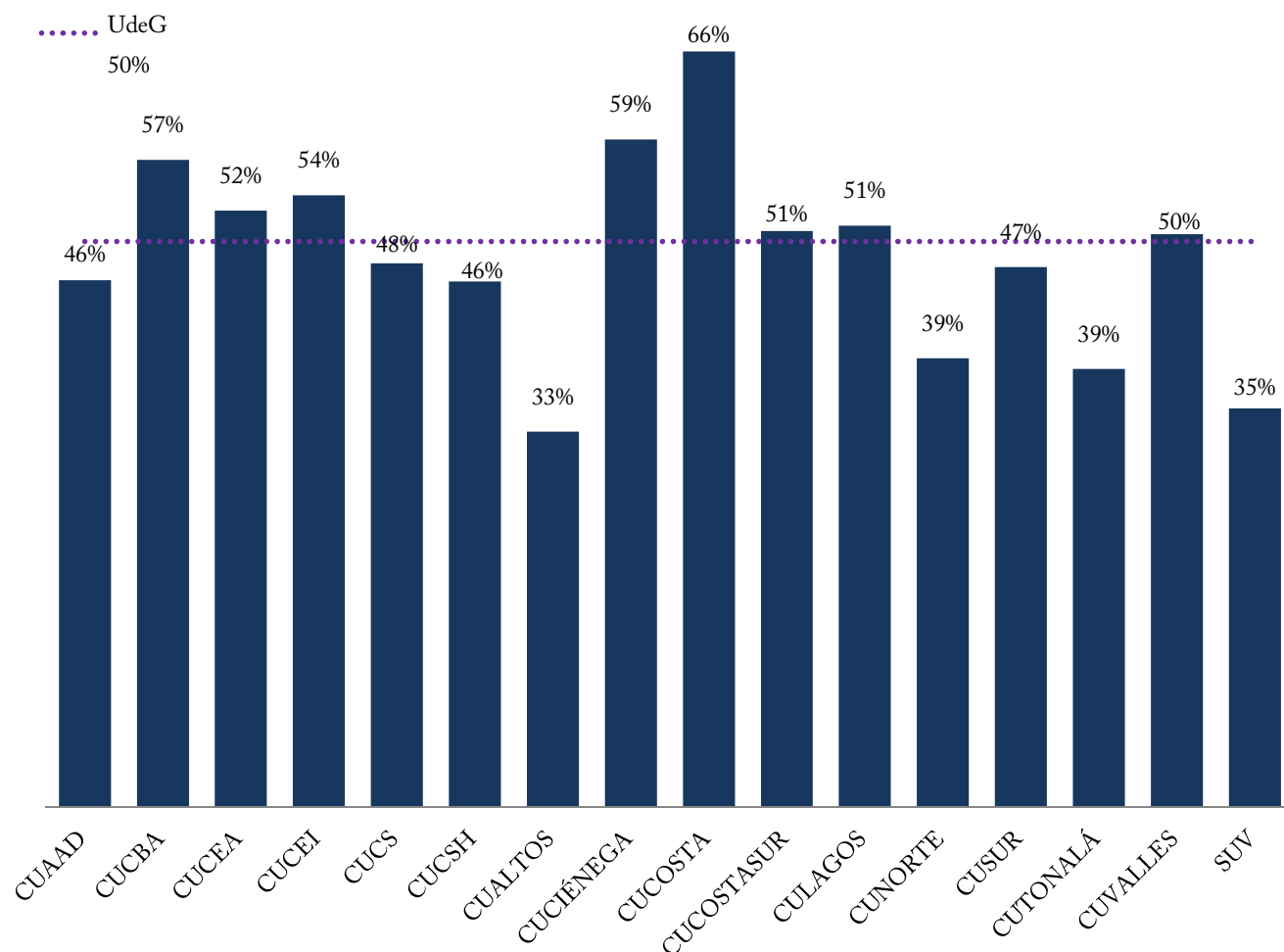
MIEMBROS DEL SNI POR NIVEL Y DEL SNCA ⁵⁰



Nivel	CUAAD	CUCBA	CUCEA	CUCEI	CUCS	CUCSH	CUALTOS	CUCIÉNEGA	CUCOSTA	CUCOSTASUR	CULAGOS	CUNORTE	CUSUR	CUTONALÁ	CUVALLES	SUV
Candidato	6	29	26	53	49	33	10	15	18	19	5	8	9	38	28	9
Nivel I	18	64	59	156	123	109	12	26	22	21	30	8	24	32	30	9
Nivel II	5	21	12	28	32	33	2	3	4	0	4	1	4	0	1	0
Nivel III	0	5	3	5	17	13	0	1	0	1	0	0	1	1	0	0
Emérito	0	0	1	0	0	2	0	0	0	0	0	0	0	0	0	0
SNCA	3	0	0	0	0	1	0	0	1	0	0	0	0	0	0	0

⁵⁰ Fuentes: SNI, Coordinación General Académica, Coordinación de Investigación, Posgrado y Vinculación; PTC con Doctorado, Coordinación General Académica, Unidad de Mejoramiento y Formación Académica, Sistema Unificado Prodep. Corte a: 31 de julio de 2019. Notas: La adscripción por CU se encuentra tal y como CONACyT la reconoce, para cambios de adscripción de CU, el investigador debe realizar un trámite de notificación, que es personal ante el CONACyT. Se calcula el porcentaje de PTC adscritos al SNI, con respecto al total de PTC con doctorado en centros universitarios y SUV, se consideran los estatus Activo, Activo Becado, Activo con Licencia, Activo en Comisión, Activo en Sabático.

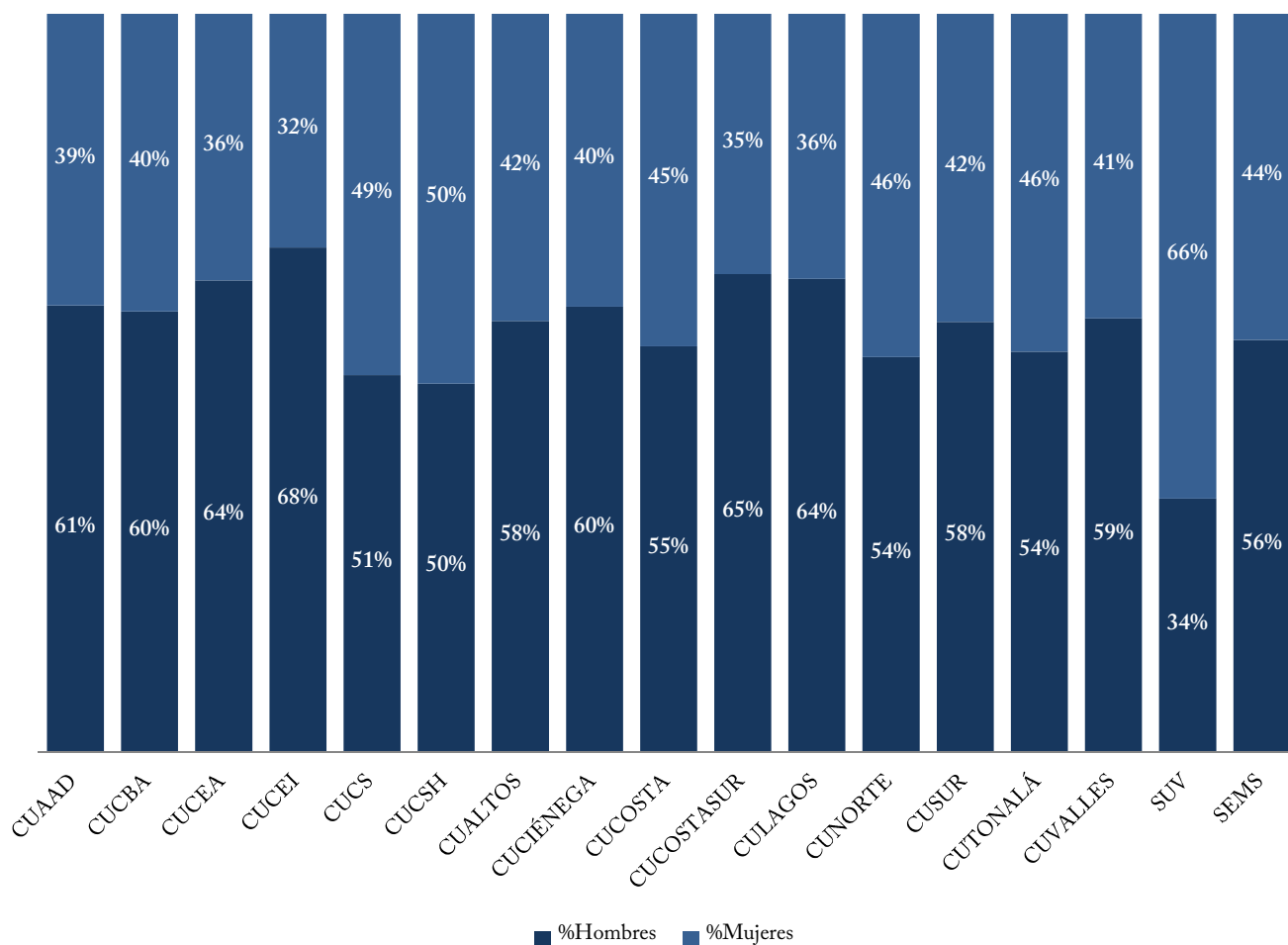
PTC CON PERFIL DESEABLE REGISTRADO ANTE PRODEP⁵¹



	CUAAD	CUCBA	CUCEA	CUCEI	CUCS	CUCSH	CUALTOS	CUCIÉNEGA	CUCOSTA	CUCOSTASUR	CULAGOS	CUNORTE	CUSUR	CUTONALÁ	CUVALLES	SUV
Perfil PRODEP	94	173	227	285	241	269	35	98	91	79	46	30	66	57	70	34

⁵¹ Fuente: Coordinación General Académica, Unidad de Mejoramiento y Formación Académica. Corte a: 31 de julio de 2019. Nota: Se calcula el porcentaje de PTC con perfil PRODEP, con respecto al total de PTC con posgrado en centros universitarios y SUV.

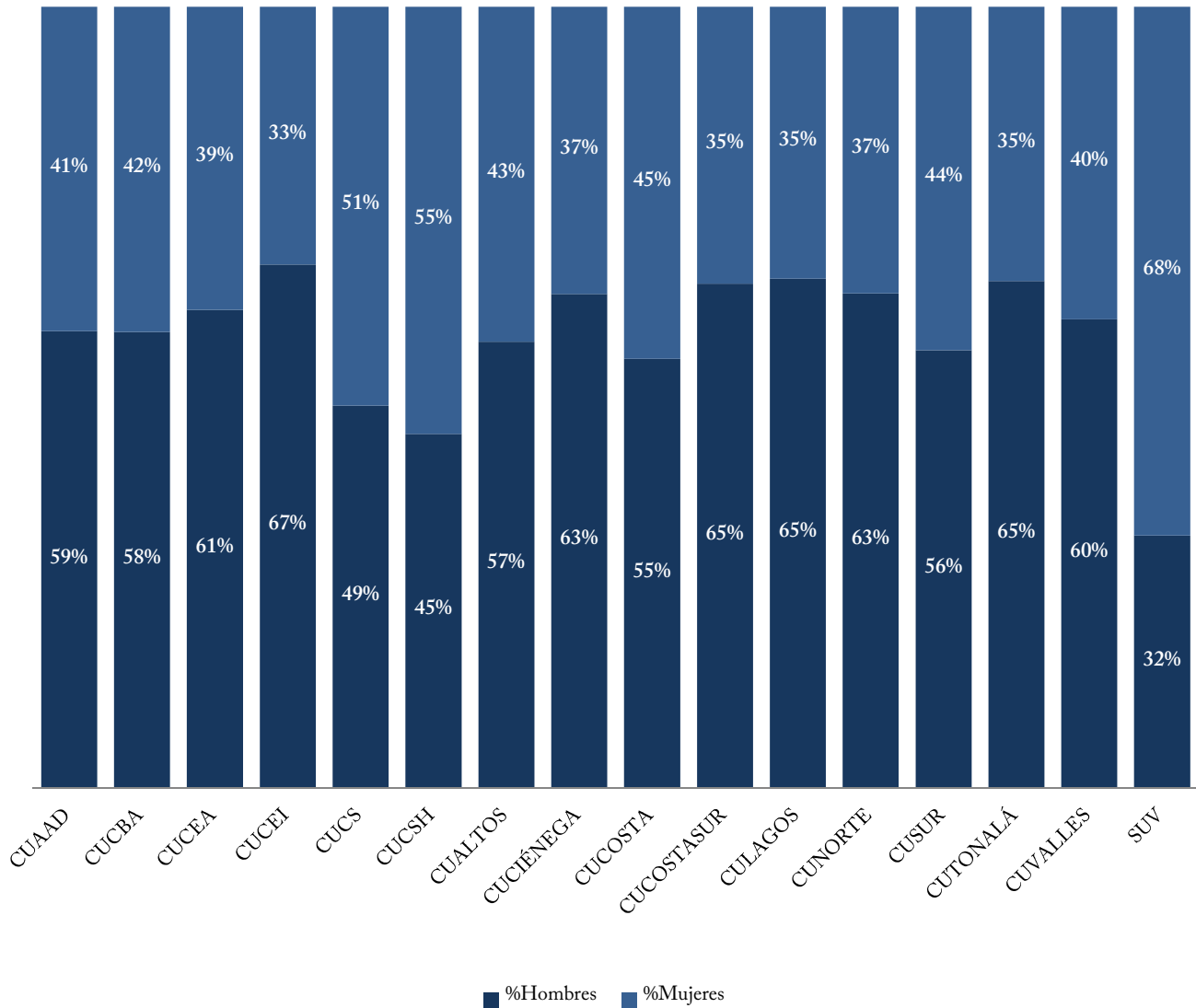
PTC POR SEXO ⁵²



	CUAAD	CUCBA	CUCEA	CUCEI	CUCS	CUCSH	CUALTOS	CUCIÉNEGA	CUCOSTA	CUCOSTASUR	CULAGOS	CUNORTE	CUSUR	CUTONALÁ	CUVALLES	SUV	SEMS	AG
Hombres	135	191	299	374	279	325	59	102	77	103	59	38	81	89	77	34	713	0
Mujeres	88	129	169	173	267	326	42	67	63	56	33	33	58	75	54	65	564	0
Número de PTC	223	320	468	547	546	651	101	169	140	159	92	71	139	164	131	99	1,277	0

⁵² Fuente: Coordinación General de Recursos Humanos. Corte a: 31 de julio de 2019. Notas: Se considera sólo PTC con estatus de titular vigente o en licencia con goce, comisionados. Se contabilizan plazas pagables tales como interinos, titulares en licencia con goce, interinos cubriendo a titulares en licencia con goce, etc. Información correspondiente a la nómina de la segunda quincena de julio.

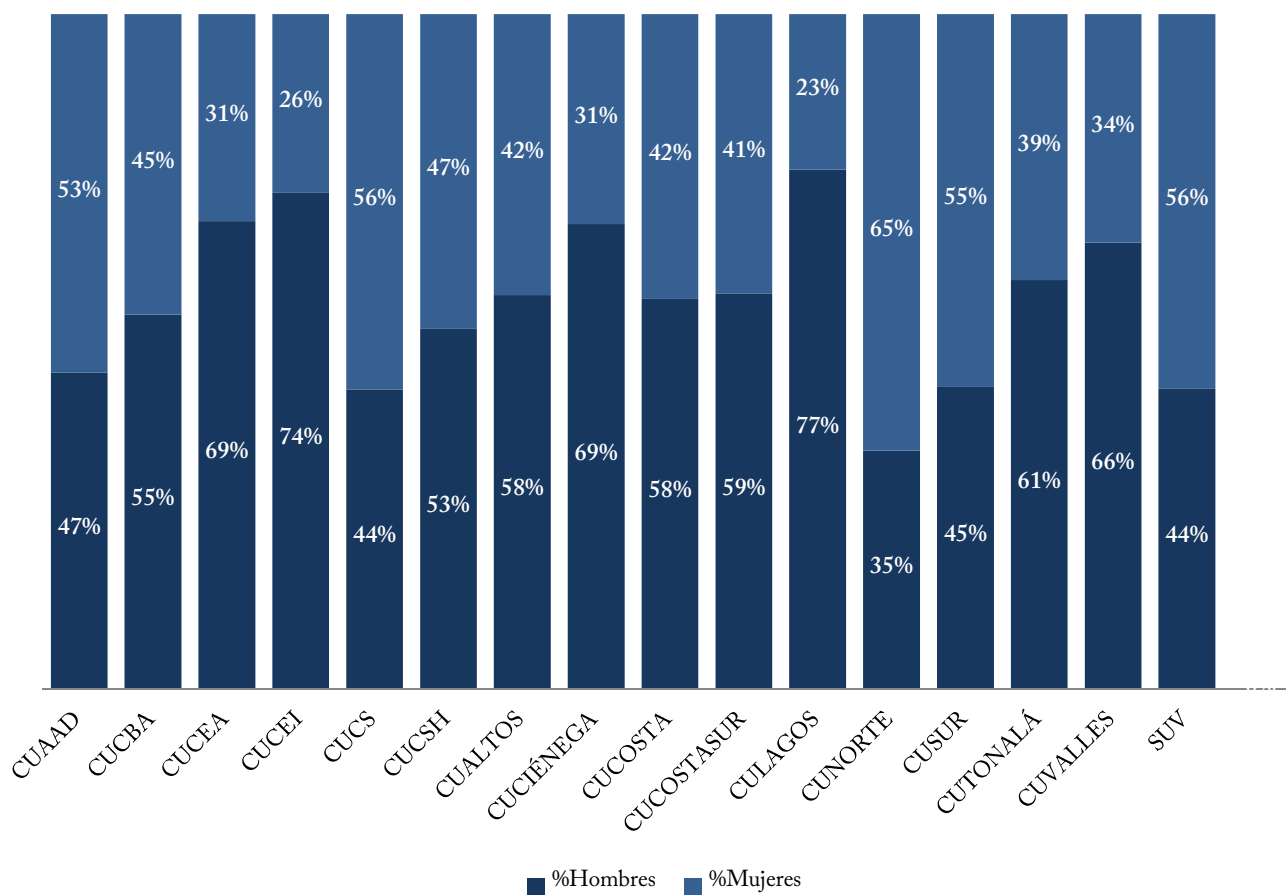
PTC CON PERFIL DESEABLE REGISTRADO ANTE PRODEP POR SEXO⁵³



	CUAAD	CUCBA	CUCEA	CUCEI	CUCS	CUCSH	CUALTOS	CUCIÉNEGA	CUCOSTA	CUCOSTASUR	CULAGOS	CUNORTE	CUSUR	CUTONALÁ	CUVALLES	SUV
Hombres	55	101	139	191	118	122	20	62	50	51	30	19	37	37	42	11
Mujeres	39	72	88	94	123	147	15	36	41	28	16	11	29	20	28	23
Número de Perfil PRODEP	94	173	227	285	241	269	35	98	91	79	46	30	66	57	70	34

⁵³ Fuente: Coordinación General Académica, Unidad de Mejoramiento y Formación Académica. Corte a: 31 de julio de 2019.

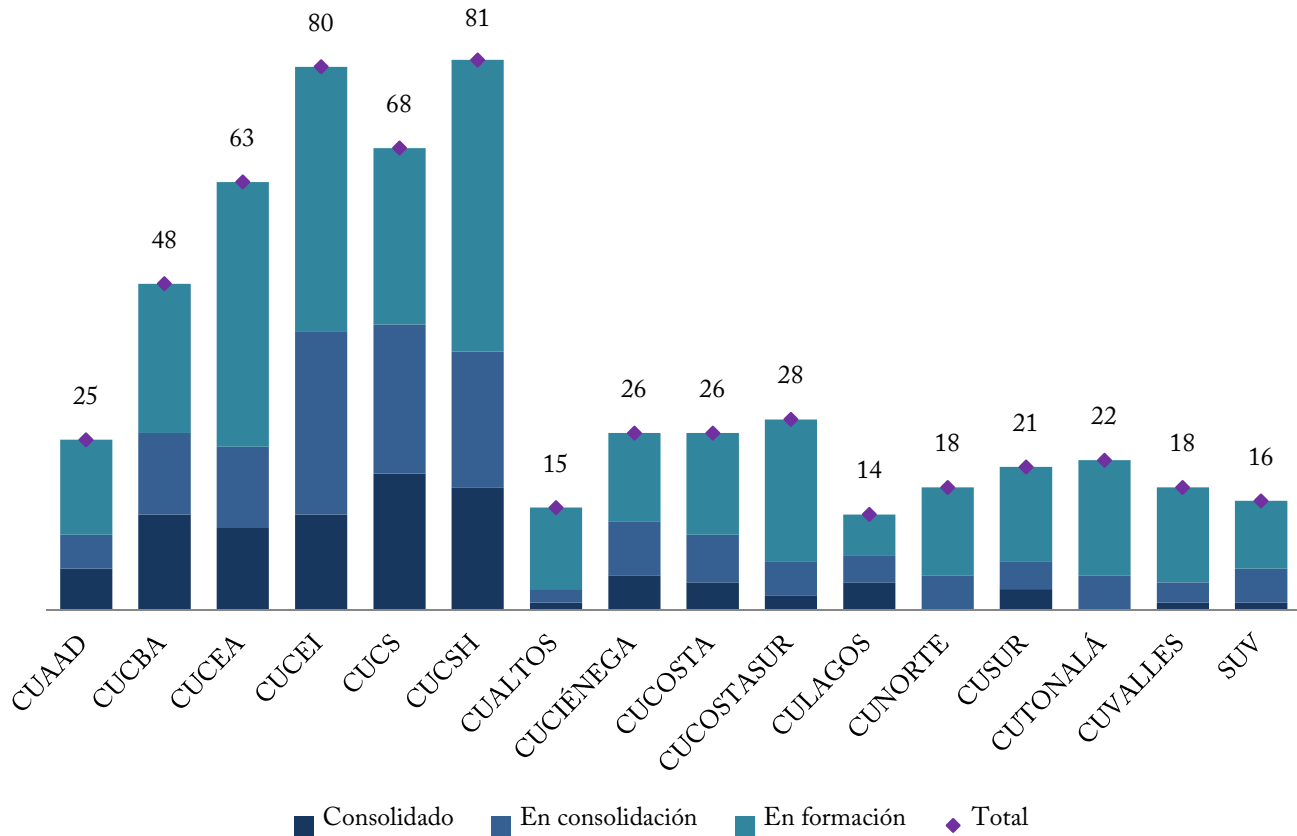
PTC MIEMBROS DEL SNI/SNCA POR SEXO ⁵⁴



	CUAAD	CUCBA	CUCEA	CUCEI	CUCS	CUCSH	CUALTOS	CUCIÉNEGA	CUCOSTA	CUCOSTASUR	CULAGOS	CUNORTE	CUSUR	CUTONALÁ	CUVALLES	SUV
Hombres	15	66	70	178	98	102	14	31	26	24	30	6	17	43	39	8
Mujeres	17	53	31	64	123	89	10	14	19	17	9	11	21	28	20	10
Número de SNI/SNCA	32	119	101	242	221	191	24	45	45	41	39	17	38	71	59	18

⁵⁴ Fuente: Coordinación General Académica, Coordinación de Investigación, Posgrado y Vinculación. Corte a: 31 de julio de 2019. Nota: La adscripción por CU se encuentra tal y como CONACyT la reconoce, para cambios de adscripción de CU, el investigador debe realizar un trámite de notificación, que es personal ante el CONACyT.

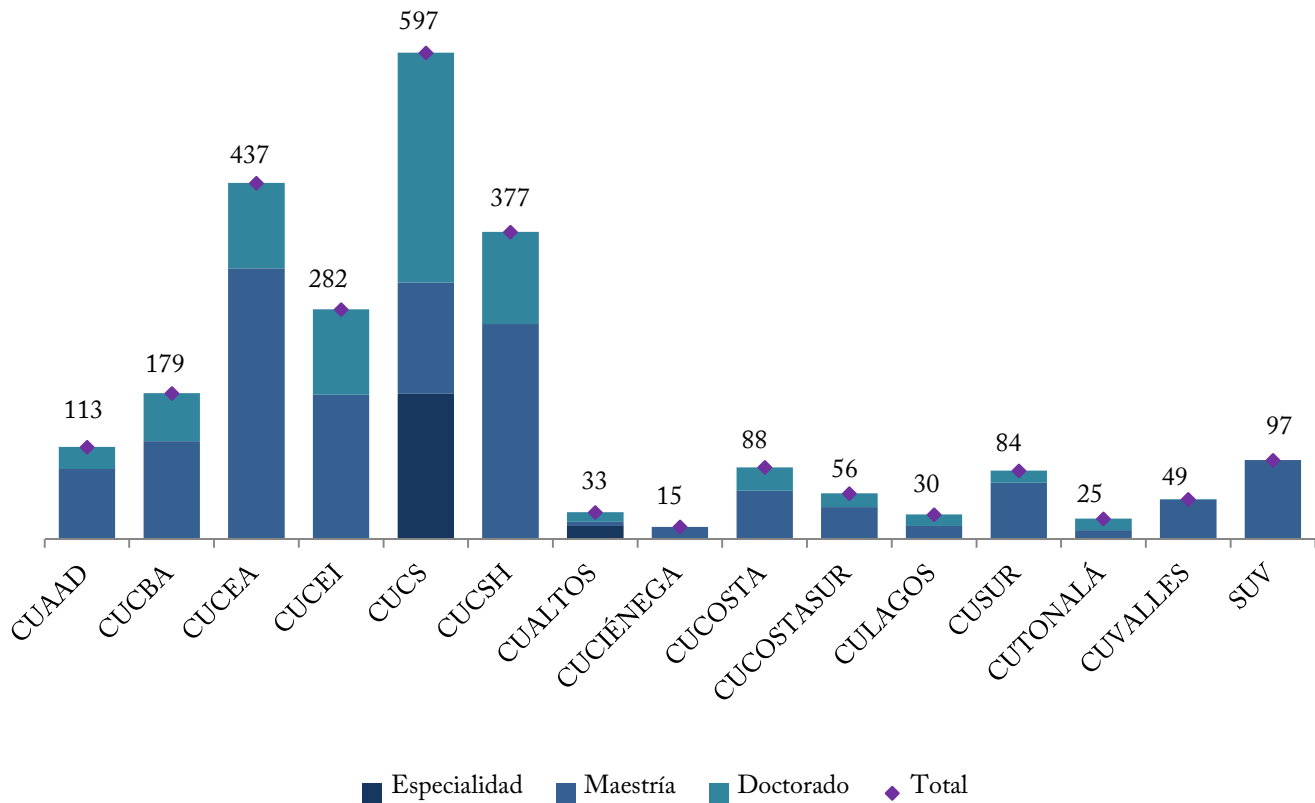
CUERPOS ACADÉMICOS POR GRADO DE CONSOLIDACIÓN ⁵⁵



Grado	CUAAD	CUCBA	CUCEA	CUCEI	CUCS	CUCSH	CUALTOS	CUCIÉNEGA	CUCOSTA	CUCOSTASUR	CULAGOS	CUNORTE	CUSUR	CUTONALÁ	CUVALLES	SUV
Consolidado	6	14	12	14	20	18	1	5	4	2	4	0	3	0	1	1
En consolidación	5	12	12	27	22	20	2	8	7	5	4	5	4	5	3	5
En formación	14	22	39	39	26	43	12	13	15	21	6	13	14	17	14	10

⁵⁵ Fuente: Coordinación General Académica, Unidad de Mejoramiento y Formación Académica. Corte a: 31 de julio de 2019. Nota: El CAC: Estudios Psicosociales está incluido dentro de CUCOSTA como aparece en la página oficial de PRODEP, aunque el CA es MultiDES (CUCOSTA-CUCSH).

ALUMNOS BENEFICIADOS CON BECAS DEL CONACyT ⁵⁶

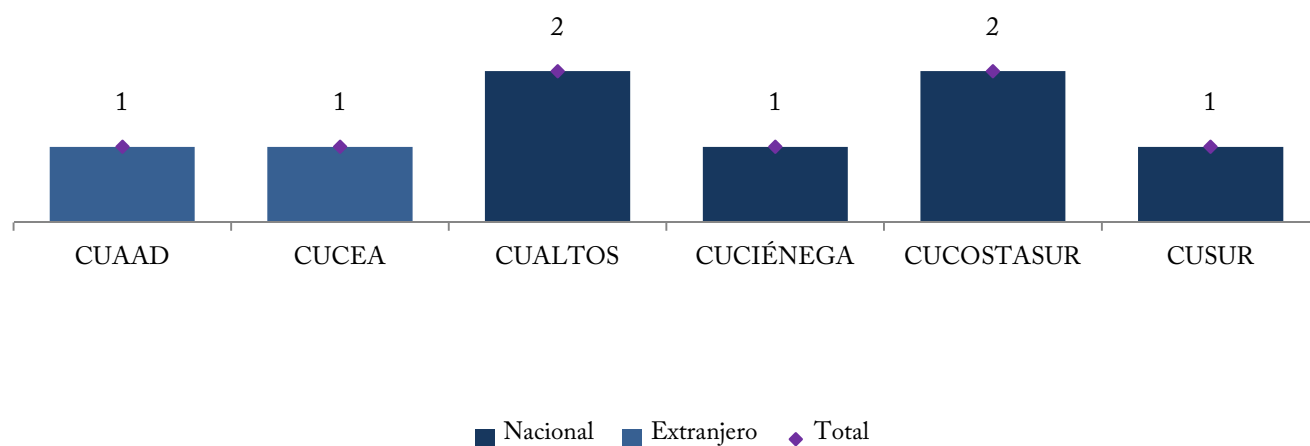


Por nivel educativo	CUAAD	CUCBA	CUCEA	CUCEI	CUCS	CUCSH	CUALTOS	CUCIÉNEGA	CUCOSTA	CUCOSTASUR	CULAGOS	CUSUR	CUTONALÁ	CUVALLES	SUV
Especialidad	0	0	0	0	178	0	16	0	0	0	0	0	0	0	0
Maestría	86	120	332	177	137	264	5	15	59	39	16	69	11	48	97
Doctorado	27	59	105	105	282	113	12	0	29	17	14	15	14	1	0

Por sexo															
Hombres	51	94	228	208	228	177	13	8	39	28	23	28	18	28	36
Mujeres	62	85	209	74	369	200	20	7	49	28	7	56	7	21	61

⁵⁶ Fuente: Coordinación General Académica, Coordinación de Investigación, Posgrado y Vinculación. Corte a: 31 de julio de 2019.

UNIVERSITARIOS BENEFICIADOS CON EL PROGRAMA DE BECAS DE POSGRADO DEL PRODEP ⁵⁷



Sexo/Ubicación	CUAAD	CUCEA	CUALTOS	CUCIÉNEGA	CUCOSTASUR	CUSUR
<i>Hombres</i>	1	1	0	0	1	0
Nacional	0	0	0	0	1	0
Extranjero	1	1	0	0	0	0
<i>Mujeres</i>	0	0	2	1	1	1
Nacional	0	0	2	1	1	1
Extranjero	0	0	0	0	0	0

⁵⁷ Fuente: Coordinación General Académica, Unidad de Mejoramiento y Formación Académica. Corte a: 31 de julio de 2019.

INTERNACIONALIZACIÓN Y COOPERACIÓN, ACCIONES DE MOVILIDAD⁵⁸

	CUAAD	CUCBA	CUCEA	CUCEI	CUCS	CUCSH	CUALTOS	CUCIÉNEGA	CUCOSTA	CUCOSTASUR	CULAGOS	CUNORTE	CUSUR	CUTONALÁ	CUVALLES	SUV	SEMS	AG
<i>Estudiantes</i>																		
Entrantes	63	38	152	77	4	126	1	0	0	3	3	11	5	4	8	0	0	1
Salientes	104	35	158	61	89	110	18	2	4	3	11	17	27	9	11	1	1	0
<i>Personal académico</i>																		
Entrantes	1	0	2	0	0	2	0	0	0	0	0	0	0	0	3	0	1	0
Salientes	0	1	1	0	6	1	3	0	2	0	0	0	2	4	2	0	0	0
<i>Personal administrativo</i>																		
Entrantes	0	0	0	0	0	0	0	0	0	0	0	0	0	0	0	0	0	0
Salientes	0	0	0	0	0	0	0	0	0	0	0	0	0	0	0	0	0	0

⁵⁸ Fuente: Coordinación General de Cooperación e Internacionalización. Corte a: 31 de julio de 2019. Notas: Los números de estudiantes entrantes y salientes corresponden a los meses de enero a julio de 2019. Los números de personal académico y personal administrativo, entrantes y salientes, corresponden al mes de enero a julio de 2019.



RECURSOS HUMANOS POR CATEGORÍA, Y SEXO ⁵⁹

	SEMS			CU/SUV			AG		
	Hombres	Mujeres	Total	Hombres	Mujeres	Total	Hombres	Mujeres	Total
<i>Personal en la Red Universitaria</i>	4,815	4,298	9,113	8,436	7,191	15,627	1,075	1,213	2,288
<i>Personal académico</i>	3,425	2,801	6,226	5,874	4,363	10,237	6	6	12
Docentes de tiempo completo	711	563	1,274	1,299	958	2,257	0	0	0
Docentes de medio tiempo	229	147	376	114	54	168	0	0	0
Investigadores de tiempo completo	2	1	3	1,023	740	1,763	0	0	0
Investigadores de medio tiempo	0	0	0	10	3	13	0	0	0
Técnicos de tiempo completo	316	255	571	298	342	640	4	6	10
Técnicos de medio tiempo	199	195	394	37	40	77	2	0	2
Profesores de asignatura	1,968	1,640	3,608	3,093	2,226	5,319	0	0	0
<i>Personal administrativo</i>	1,390	1,497	2,887	2,562	2,828	5,390	1,069	1,207	2,276
Mandos medios y superiores	280	202	482	626	531	1,157	110	90	200
Sindicalizados	947	1,103	2,050	1,362	1,528	2,890	319	397	716
Confianza	104	142	246	258	341	599	344	426	770
Contrato laboral	59	50	109	316	428	744	296	294	590

⁵⁹ Fuente: Coordinación General de Recursos Humanos. Corte a: 31 de julio de 2019. Información correspondiente a la nómina de la segunda quincena de julio.

Notas: Unidad de medida: Personas/plazas. Se contabilizan plazas pagables tales como interinos, titulares en licencia con goce, interinos cubriendo a titulares en licencia con goce, etc. El conteo consiste en personas por función, una persona puede desempeñar más de una función siempre y cuando la suma de la carga horaria semanal no exceda 48 horas.

PUBLICACIONES COMO RESULTADO DE ACTIVIDADES DE INVESTIGACIÓN⁶⁰

Tipo	CUAAD	CUCBA	CUCEA	CUCEI	CUCS	CUCSH	CUALTOS	CUCIÉNEGA	CUCOSTA	CUCOSTASUR	CULAGOS	CUNORTE	CUSUR	CUTONALÁ	CUVALLES	SUV
Antología	0	0	4	0	0	0	0	1	0	0	0	0	0	0	0	0
Artículo en revista arbitrada	20	356	145	326	334	95	29	44	81	22	18	39	28	54	4	25
Artículo en revista sin arbitraje	12	147	19	4	14	8	0	8	0	0	0	0	29	0	0	0
Capítulo de libro	71	0	100	21	75	151	8	22	122	6	10	9	4	16	1	28
Libro	24	57	55	9	73	19	7	7	32	2	3	12	6	9	1	12
Memoria	7	0	11	72	186	0	0	7	13	5	12	10	3	10	0	1
Otros	14	0	34	93	0	0	0	3	0	0	0	29	0	4	0	2

⁶⁰ Fuentes: Centros Universitarios y el SUV. Corte a: Diciembre de 2018. Nota: Información recibida para la Estadística Institucional 2018.

SIGLARIO

AG	Administración General
ANUIES	Asociación Nacional de Universidades e Instituciones de Educación Superior
CA	Cuerpo Académico
CAC	Cuerpo Académico Consolidado
CAEC	Cuerpo Académico en Consolidación
CAEF	Cuerpo Académico en Formación
CIIES	Comités Interinstitucionales para la Evaluación de la Educación Superior
CONACyT	Consejo Nacional de Ciencia y Tecnología
COPAES	Consejo para la Acreditación de la Educación Superior
COPEEMS	Consejo para la Evaluación de la Educación del Tipo Medio Superior, A.C.
COPLADI	Coordinación General de Planeación y Desarrollo Institucional
CU	Centro Universitario
CUAAD	Centro Universitario de Arte, Arquitectura y Diseño
CUCBA	Centro Universitario de Ciencias Biológicas y Agropecuarias
CUCEA	Centro Universitario de Ciencias Económico Administrativas
CUCEI	Centro Universitario de Ciencias Exactas e Ingenierías
CUCS	Centro Universitario de Ciencias de la Salud
CUCSH	Centro Universitario de Ciencias Sociales y Humanidades
CUALTOS	Centro Universitario de los Altos
CUCIÉNEGA	Centro Universitario de la Ciénega
CUCOSTA	Centro Universitario de la Costa
CUCOSTASUR	Centro Universitario de la Costa Sur
CULAGOS	Centro Universitario de los Lagos
CUNORTE	Centro Universitario del Norte
CUSUR	Centro Universitario del Sur
CUTONALÁ	Centro Universitario de Tonalá
CUVALLES	Centro Universitario de los Valles
Doc.	Doctorado
Esp.	Especialidad
HCGU	Honorable Consejo General Universitario
INEGI	Instituto Nacional de Estadística y Geografía
LGAC	Líneas de Generación y Aplicación Innovadora del Conocimiento
Mtría.	Maestría
MultiDES	Múltiples Dependencias de Educación Superior
PE	Programa Educativo

SIGLARIO

PFC	Programa de Fomento a la Calidad
PC-SINEMS	Padrón de Calidad del Sistema Nacional de Educación Media Superior
PNP	Padrón Nacional de Posgrado
PNPC	Padrón Nacional de Posgrados de Calidad
PRODEP	Programa para el Desarrollo Profesional Docente
PTC	Profesor de Tiempo Completo
SEMS	Sistema de Educación Media Superior
SEP	Secretaría de Educación Pública
SNI	Sistema Nacional de Investigadores
SNCA	Sistema Nacional de Creadores de Arte
SUV	Sistema de Universidad Virtual
TSU	Técnico Superior Universitario